

KONINGS DAG 2025

Rapport voor de NOS

Project: 25002927
Amsterdam, april 2025

© 2025. All rights reserved. Contains Ipsos I&O confidential and proprietary information and may not be disclosed or reproduced without the prior written consent of Ipsos I&O.



Inleiding

Ieder jaar voert [Ipsos I&O Publiek](#) (voorheen: Ipsos), in opdracht van de NOS, een opinieonderzoek uit waarin we de Nederlandse bevolking vragen naar hun mening over de koning, het Koninklijk Huis en de monarchie.

In een wereld die steeds instabieler lijkt door de geopolitieke ontwikkelingen, is het de vraag wat dit betekent voor het draagvlak van de monarchie. Zoeken Nederlanders meer houvast in het Koninklijk Huis en hun tradities, nu de wereld volop in verandering is? En vindt men dat koning Willem-Alexander Nederlanders in deze tijden kan verbinden?

Ondertussen bereidt prinses Amalia zich steeds serieuzer voor op haar toekomstige rol als koningin van Nederland. Ze heeft aangegeven vanaf dit jaar haar jaarlijkse toelage te gebruiken voor zaken zoals een kantoor en een plek om te wonen en te werken. Vinden Nederlanders dit gerechtvaardigd of denken ze dat hier iets tegenover moet staan? En in hoeverre vinden zij de belangstelling voor het privéleven van de prinses terecht?

Bij deze zaken, en meer, staan we stil in deze editie van het Ipsos I&O Publiek-NOS Koningsdagonderzoek. In dit rapport presenteren we de belangrijkste resultaten en kijken we naar de trend door de jaren heen.

Maren Hekkema
maren.hekkema@ipsos.com

Ella Houtkoop
ella.houtkoop@ipsos.com

Maartje Van De Koppel
maartje.vandekoppel@ipsos.com

- p. 3 [Samenvatting](#)
- p. 6 [Het draagvlak voor de monarchie](#)
- p. 12 [Willem-Alexander, Máxima en prinses Amalia](#)
- p. 32 [Het Koninklijk Huis](#)
- p. 37 [De kosten van de monarchie & Koningsdag](#)
- p. 41 [Onderzoekopzet en bijlage](#)



Klik op de titel om naar het hoofdstuk te gaan

SAMENVATTING

Samenvatting 1/2

De eerste tekenen van herstel voor de steun van de monarchie en het Koninklijk Huis tonen zich. Voor het eerst sinds vijf jaar neemt het draagvlak voor de monarchie licht toe. Zes op de tien Nederlanders zijn nu voorstander van het behoud van de monarchie, hoewel dit nog steeds lager is dan vóór de coronacrisis. Nederlanders noemen de koning als stabiele factor in onzekere (geo)politieke tijden als een van de redenen om de monarchie te behouden. Ook de tevredenheid over de koninklijke familie neemt toe: zowel Willem-Alexander, Maxima als Amalia krijgen dit jaar iets hogere rapportcijfers, en ook het vertrouwen in de koning is gestegen. Bovendien kunnen de tradities rondom het Koninklijk Huis op meer waardering rekenen, waaronder de officiële viering van Koningsdag.

1. De monarchie

Waar vorig jaar de lagere steun voor de monarchie nog het ‘nieuwe normaal’ leek te zijn, neemt de steun nu weer iets toe.

Voor het eerst in vijf jaar is de steun voor de monarchie licht toegenomen. Momenteel zijn zes op de tien Nederlanders (62%) voorstander van de monarchie, een stijging van 5 procent ten opzichte van vorig jaar (57%). Desondanks blijft dit aandeel nog steeds lager dan voor de coronapandemie (2020: 74%). Over de afgelopen twee jaar lijkt met name onder jongeren een voorzichtige trend zichtbaar van meer steun voor de monarchie.

Nederlanders noemen de stabiliteit die het Koningshuis biedt in onrustige tijden en de neutrale positie die de koning heeft in de politiek met name als redenen waarom zij de monarchie willen behouden. Met andere republieken wereldwijd als referentiepunt, noemen sommige Nederlanders deze staatsvorm als een onaantrekkelijk alternatief. Over de vraag of de koning zich moet uitspreken over de toenemende geopolitieke spanningen, bestaat geen consensus.

Daarnaast kunnen ook de kosten van de monarchie, die al jaren ter discussie staan, op mildere reacties rekenen. Zo maken dit jaar minder Nederlanders zich hier druk om (34% versus 40% in 2024). En hoewel het merendeel van de Nederlanders nog steeds vindt dat er meer openheid moet zijn over deze kosten, is ook dit aandeel iets gedaald (66% versus 71% in 2024).

2. Willem-Alexander, Maxima en Amalia

De waardering voor het Koningspaar en hun oudste dochter ten opzichte van voorgaande jaren neemt toe.

Het vertrouwen in koning Willem-Alexander is toegenomen: op dit moment vertrouwt de helft van de Nederlanders (51%) hem als koning (2024: 44%). Ondanks deze stijging blijft dit lager dan vóór de coronacrisis (2020: 76%). Niet alleen het vertrouwen in de koning is toegenomen, Nederlanders geven hem met een 6,9 ook een iets hoger rapportcijfer dan in 2024 (6,6). Daarnaast vindt de helft van de bevolking dat hij Nederlanders goed verbindt (49%), een stijging ten opzichte van vorig jaar (41%).

Ook koningin Maxima wordt met een 7,5 iets beter beoordeeld dan in 2024 (7,3). Daarnaast zijn Nederlanders vaker tevreden over haar functioneren als koningin (68%). Het vertrouwen in de koningin is stabiel gebleven: nog steeds hebben zes op de tien Nederlanders vertrouwen in Maxima.

Net als haar ouders krijgt ook Amalia een hogere beoordeling van Nederlanders. Zij wordt gemiddeld met een 7,3 beoordeeld, waar zij vorig jaar nog een 7,0 kreeg. Voor de voorbereiding op haar werk als toekomstig koningin maakt zij sinds dit jaar gebruik van haar jaarlijkse toelage, iets wat de meeste Nederlanders terecht vinden. De helft van de Nederlanders zou wel graag zien dat hier iets tegenover staat, bij voorkeur meer maatschappelijke betrokkenheid en/of meer transparantie over de besteding van deze toelage.

Samenvatting 2/2

3. Publieke optredens en de koninklijke tradities

Grotere rol van de prinsessen kan imago van de monarchie enigszins versterken, maar vergroot interesse in Koninklijk Huis in beperkte mate.

Op dit moment hebben de prinsessen nog geen grote rol bij de publieke taken van het Koninklijk Huis. Wanneer zij die wel krijgen, denken twee op de vijf Nederlanders (39%) dat dit het imago van de monarchie ten goede zal komen; ongeveer een even groot aandeel verwacht hier geen verandering in (36%).

De verwachting onder Nederlanders dat hun interesse in het Koninklijk Huis zal groeien door een grotere rol van de prinsessen bij publieke taken is beperkt: twee derde van de bevolking (65%) denkt niet hun interesse daarmee zal veranderen. Eén op de zes Nederlanders (16%) denkt wel dat dit hun interesse zal laten toenemen.

Over de afgelopen twee jaar neemt de waardering voor de traditie van automatische troonopvolging van het oudste kind, weer toe. De helft van de Nederlanders (48%) kijkt hier positief naar. Ook de traditie van de officiële viering van Koningsdag stijgt in waardering ten opzichte van vorig jaar. Meer Nederlanders zien deze dag als een belangrijke en verbindende traditie (68%) en zijn vaker tevreden over de officiële viering hiervan (62%), waarbij de koninklijke familie een bezoek brengt aan een Nederlandse gemeente.

Leeswijzer

In dit rapport betreffen 'jongeren' Nederlanders tussen de 18 en 34 jaar en vallen onder 'ouderen' Nederlanders van 55 jaar of ouder.



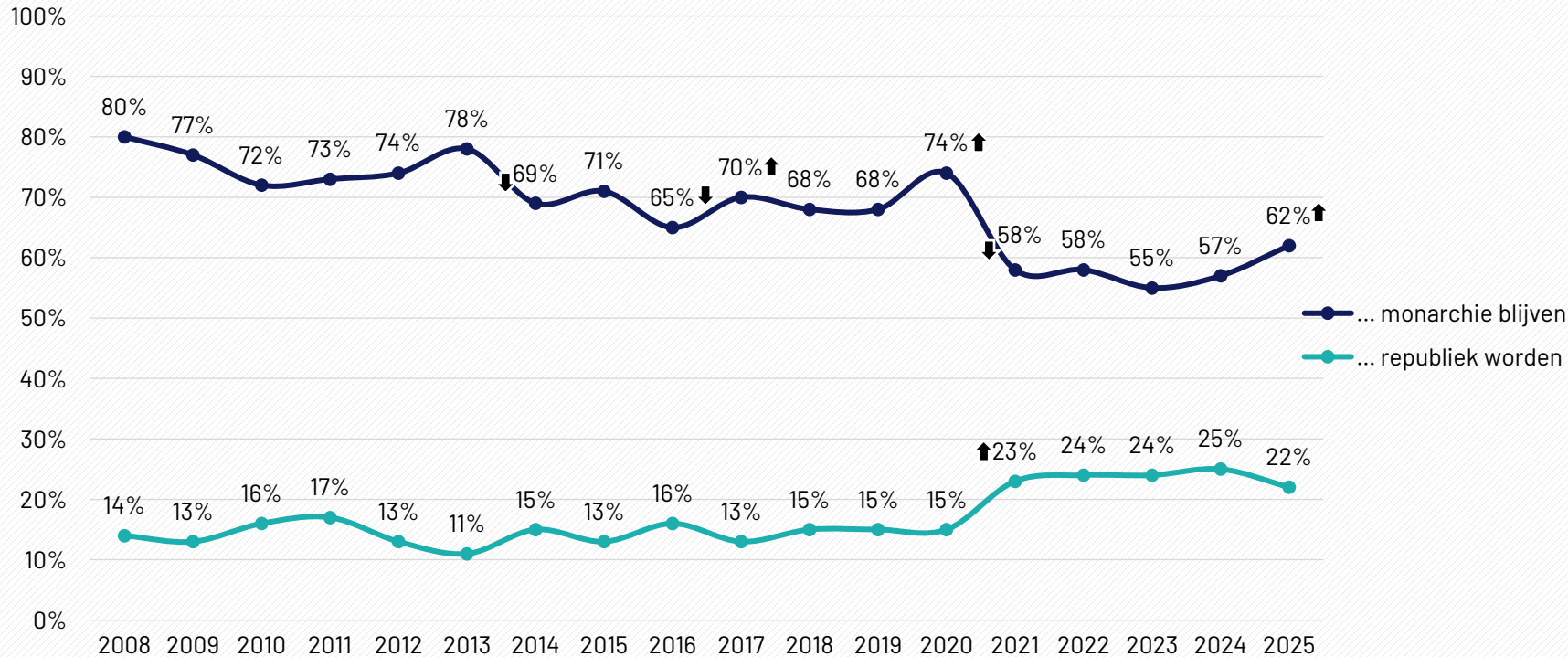
1

HET DRAAGVLAK VOOR DE MONARCHIE



Voor het eerst in vijf jaar groeit de steun voor de monarchie; zes op de tien Nederlanders zijn voorstander van het behoud van de monarchie

Nederland moet een ...



Het aandeel Nederlanders dat vindt dat Nederland een republiek moet worden, is stabiel gebleven (2025: 22%; 2024: 25%).

↓↑ Significant lager/hoger dan het jaar ervoor (95%)

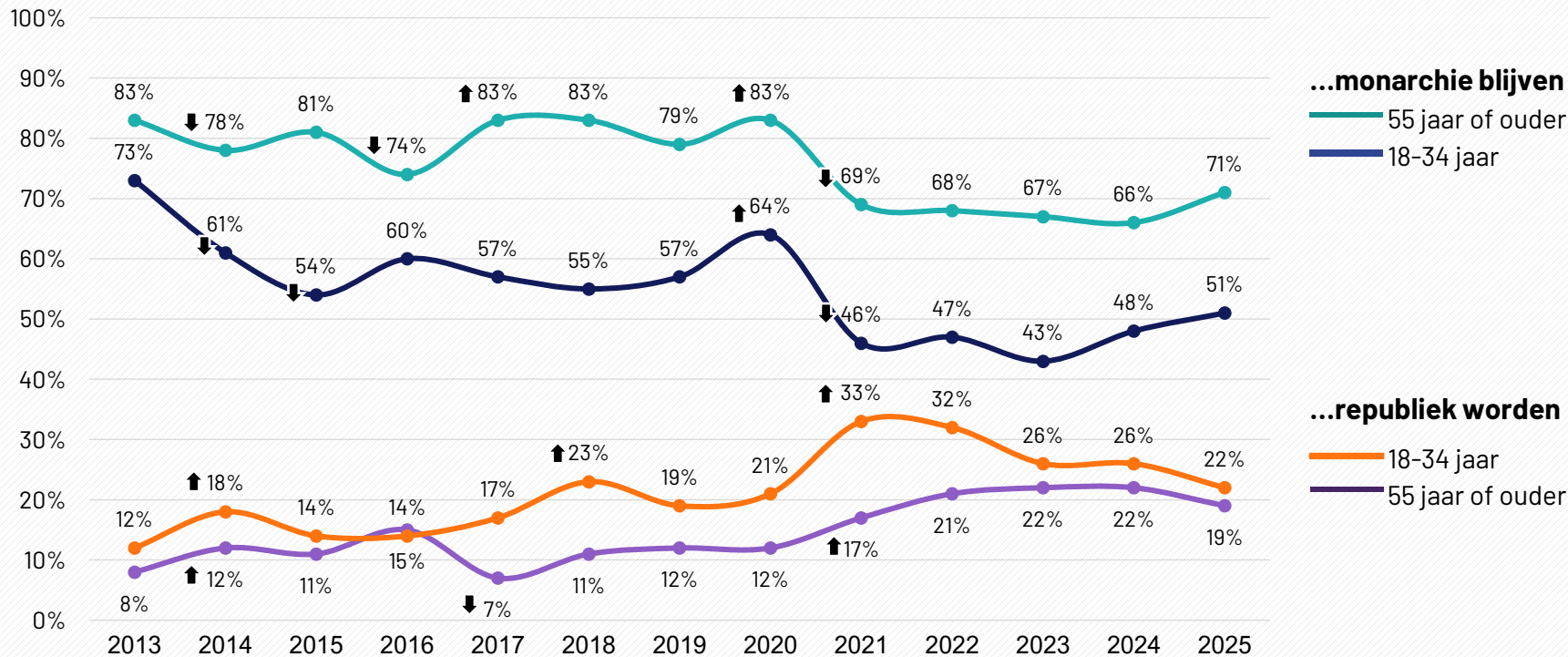
Nederland is een koninkrijk met een koning als staatshoofd. Wat is volgens u het beste: dat Nederland een monarchie blijft of dat het een republiek wordt met een gekozen president als staatshoofd?

Basis: Nederlanders 18+ (2008-2018 circa n=500; 2019-2024 circa n=1.000; 2025 n=1.007)

Niet getoond in de figuur: 'weet het niet/geen mening'

Net als voorgaande jaren zijn ouderen vaker voorstander van de monarchie dan jongeren, maar onder jongeren is een stijgende trend zichtbaar

Nederland moet een ...



↕ Significant lager/hoger dan het jaar ervoor (95%)

Nederland is een koninkrijk met een koning als staatshoofd. Wat is volgens u het beste: dat Nederland een monarchie blijft of dat het een republiek wordt met een gekozen president als staatshoofd?

Basis: Nederlanders 18+ (2013-2018 circa n=500; 2019-2024 circa n=1.000; 2025 n=1.007)

Niet getoond in de figuur: 'weet het niet/geen mening'

Voorstanders van de monarchie waarderen de stabiliteit en de neutrale positie van de koning boven de politiek, terwijl tegenstanders het koningshuis te duur en achterhaald vinden



U gaf aan dat u wilt dat Nederland een monarchie blijft. Kunt u uw mening toelichten?

"Het geeft een bepaalde stabiliteit en continuïteit in het land. Er is een persoon die boven de partijen staat en die niet om de paar jaar verandert."

"Dan is er meer standvastigheid in het land."

"Een andere vorm brengt nog meer onrust dan er nu al is."

"Ik voel mij prettig bij de huidige verdeling in Nederland. Als ik kijk naar andere landen met presidenten, geeft me dat niet het idee dat een republiek beter is."

"In onzekere tijden met veel onrust is een vaste basis belangrijk."

"Iemand die boven de partijen staat geeft stabiliteit."

"Meest rustige en stabiele situatie in ook onrustige tijden."

"Er ligt geen andere rationele overweging aan ten grondslag dan dat het werkt, omdat het zorgt voor stabiliteit. Je ziet in de VS wat er kan gebeuren met een gekozen staatshoofd."

*Basis: Nederlanders 18+ die willen dat Nederland een monarchie blijft (2025 n=646)
Dit is een selectie van de gegeven open antwoorden.*

Selectie van antwoorden gebaseerd op een lezing van onderzoekers met behulp van een beveiligde in-house AI tool



U gaf aan dat u wilt dat Nederland een republiek wordt. Kunt u uw mening toelichten?

"Dat koningshuis is niet meer van deze tijd en kost veel te veel geld."

"Een koningshuis is niet meer van deze tijd. Overbodig en geldverslindend."

"Gekozen staatshoofd heeft mijn voorkeur. Een democratie bestaat uit de keuze van het volk en we kunnen de koninklijke familie niet kiezen."

"Het is democratischer als er een republiek komt in Nederland. Mensen kunnen dan zelf kiezen, wie hen bestuurt."

"Het koningshuis dient niet echt meer een duidelijk doel en kost de samenleving een hoop geld."

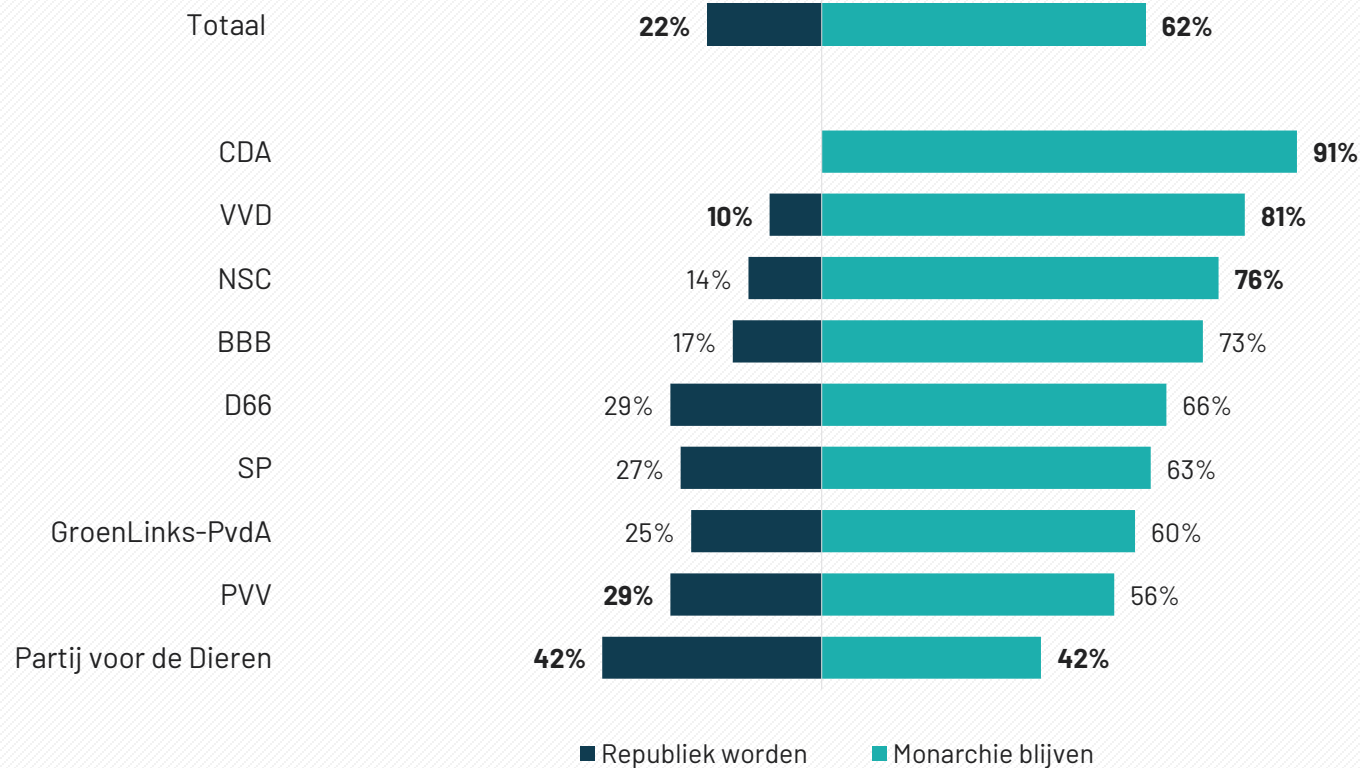
"Ik vind de monarchie achterhaald. Ik wil een staatshoofd met duidelijk politiek beleid, maar daar moeten we dan wel op kunnen stemmen."

"Een koning door overerving is niet meer van deze tijd."

*Basis: Nederlanders 18+ die willen dat Nederland een republiek wordt (2025 n=218)
Dit is een selectie van de gegeven open antwoorden.*

De steun voor de monarchie is het hoogst onder kiezers van CDA, VVD en NSC. Onder kiezers van de Partij van de Dieren is de voorkeur voor een republiek het hoogst

Nederland moet een ...*



Voorals kiezers van centrumrechtse partijen geven de voorkeur aan het behoud van de monarchie, vergeleken met kiezers van linkse partijen. Een opvallende uitzondering vormen de PVV-stemmers, waarvan slechts iets meer dan de helft de monarchie steunt.

Onder kiezers van bijna alle partijen is de meerderheid voorstander van het behoud van de monarchie, met uitzondering van de kiezers van de Partij voor de Dieren. Onder hun kiezers is de steun voor een republiek het grootst, met 42 procent die een voorkeur heeft voor deze staatsvorm, terwijl een even groot aandeel (42%) de monarchie wil behouden.

Nederland is een koninkrijk met een koning als staatshoofd. Wat is volgens u het beste: dat Nederland een monarchie blijft of dat het een republiek wordt met een gekozen president als staatshoofd?

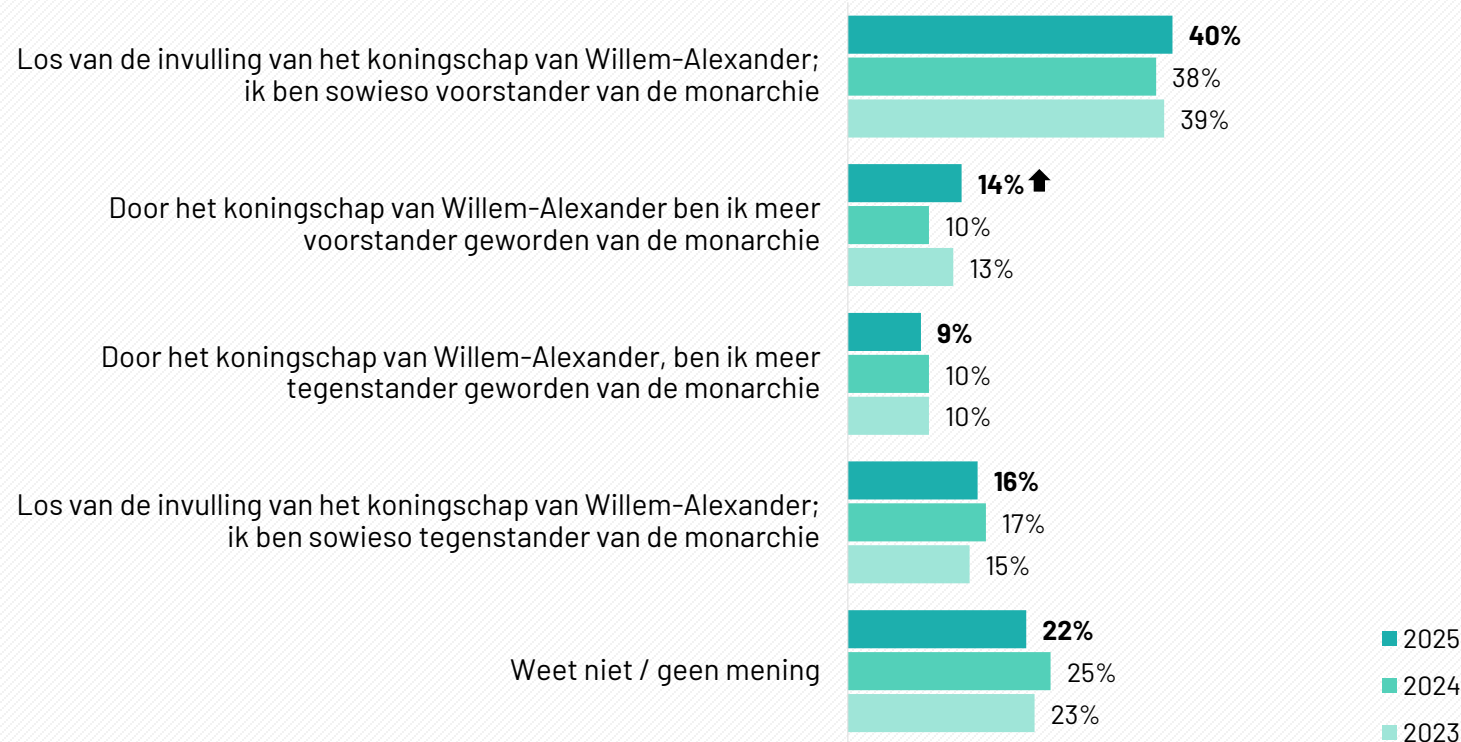
Basis: Nederlanders 18+ (2025 n=1.007), uitgesplitst naar stemgedrag bij de Tweede Kamerverkiezingen in november 2023.

Niet getoond in de figuur: 'weet het niet/geen mening'. **Dikgedrukte** percentages weerspiegelen statistisch significante verschillen (95%) ten opzichte van de gemiddelde Nederlander

*Partijen waar niet genoeg waarnemingen voor waren (n=<30) zijn niet meegenomen

Meer dan de helft van de Nederlanders zegt dat het koningschap van Willem-Alexander geen invloed heeft op hun mening over de monarchie. Daarentegen geeft een kwart aan dat dit wél een rol speelt in hun waardering

Rol koning Willem-Alexander in waardering monarchie



Ouderen zeggen nu vaker dat zij voorstander zijn van de monarchie dankzij het koningschap van Willem-Alexander dan vorig jaar. In 2024 gaf 6 procent aan dat zij door zijn koningschap meer voorstander van de monarchie zijn geworden, in 2025 geldt dit voor 10 procent.

↓↑ Significant lager/hoger dan 2024 (95%)

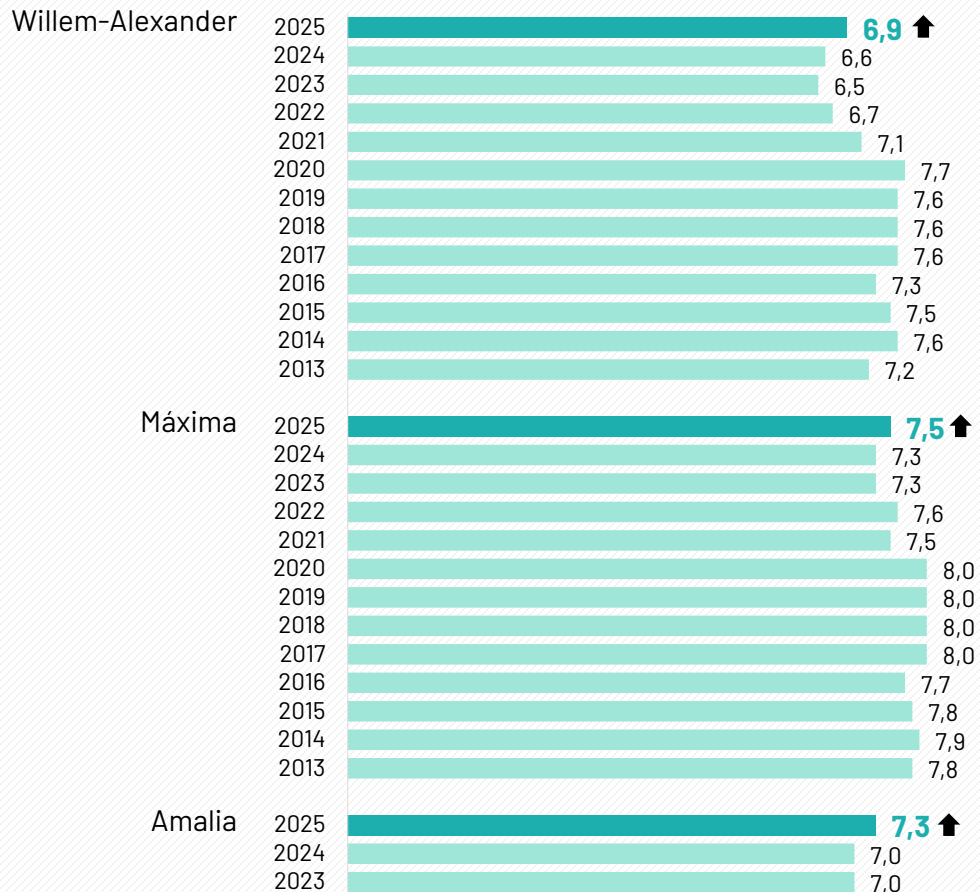


**WILLEM-ALEXANDER,
MÁXIMA EN PRINSES
AMALIA**

2

Hogere rapportcijfers voor Willem-Alexander (6,9), Máxima (7,5) en Amalia (7,3) ten opzichte van 2024

Rapportcijfers



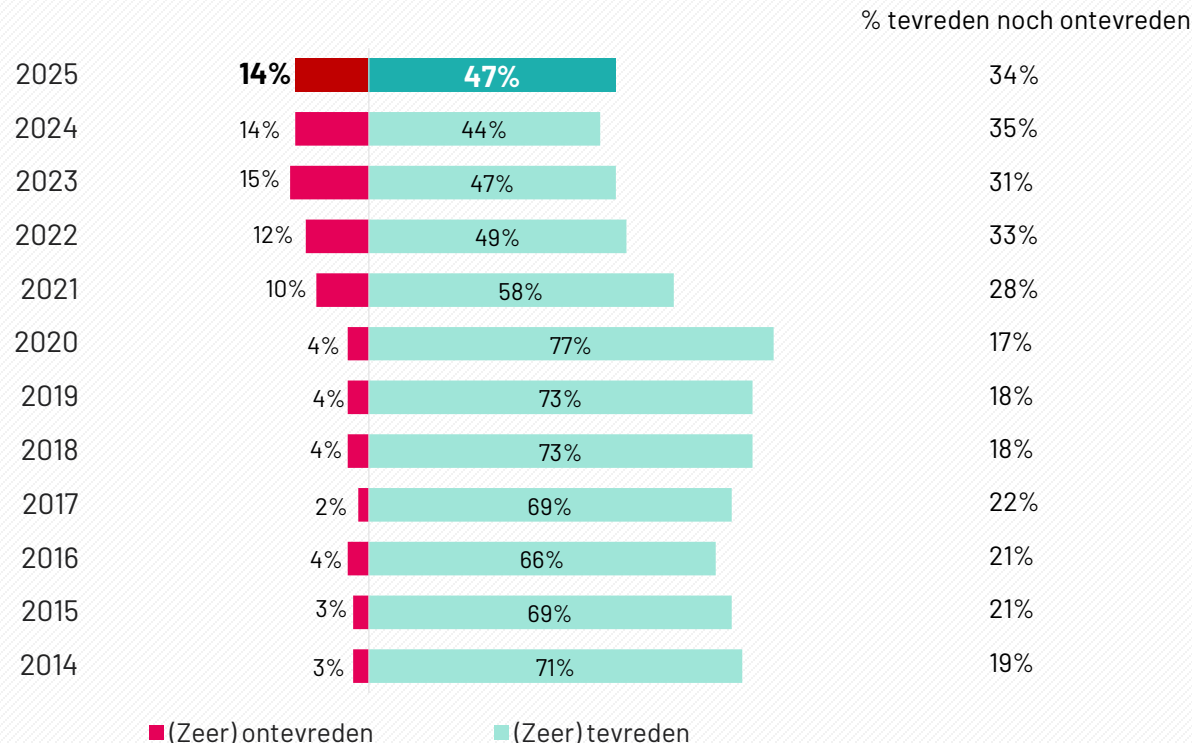
Voor het eerst sinds drie jaar krijgen het Koningspaar en hun oudste dochter weer een hoger rapportcijfer van Nederlanders.

Laagopgeleide Nederlanders zijn positiever over het Koningspaar dan hoogopgeleide Nederlanders. Zo beoordelen laagopgeleide Nederlanders Willem-Alexander met een 7,3, terwijl hoogopgeleide Nederlanders hem een 6,9 geven. Máxima krijgt van laagopgeleiden een 7,8, terwijl hoogopgeleiden haar beoordelen met een 7,3.

↓↑ Significant lager/hoger dan 2024 (95%)

Tevredenheid over Willem-Alexander blijft stabiel; bijna de helft van de Nederlanders is tevreden over hoe de koning de afgelopen jaren heeft geregeerd

Tevredenheid over wijze waarop Willem-Alexander heeft geregeerd



Ten opzichte van 2024 is de tevredenheid van zowel jongeren als ouderen over Willem-Alexander stabiel gebleven. Op dit moment is de helft van de ouderen (50%) tevreden over de wijze waarop Willem-Alexander de afgelopen jaren heeft geregeerd (2024: 47%). Daarbij is 43 procent van de jongeren hier tevreden over (2024: 41%).

Willem-Alexander is sinds 2013 staatshoofd van Nederland. Hoe tevreden bent u over de wijze waarop hij de afgelopen jaren heeft geregeerd?

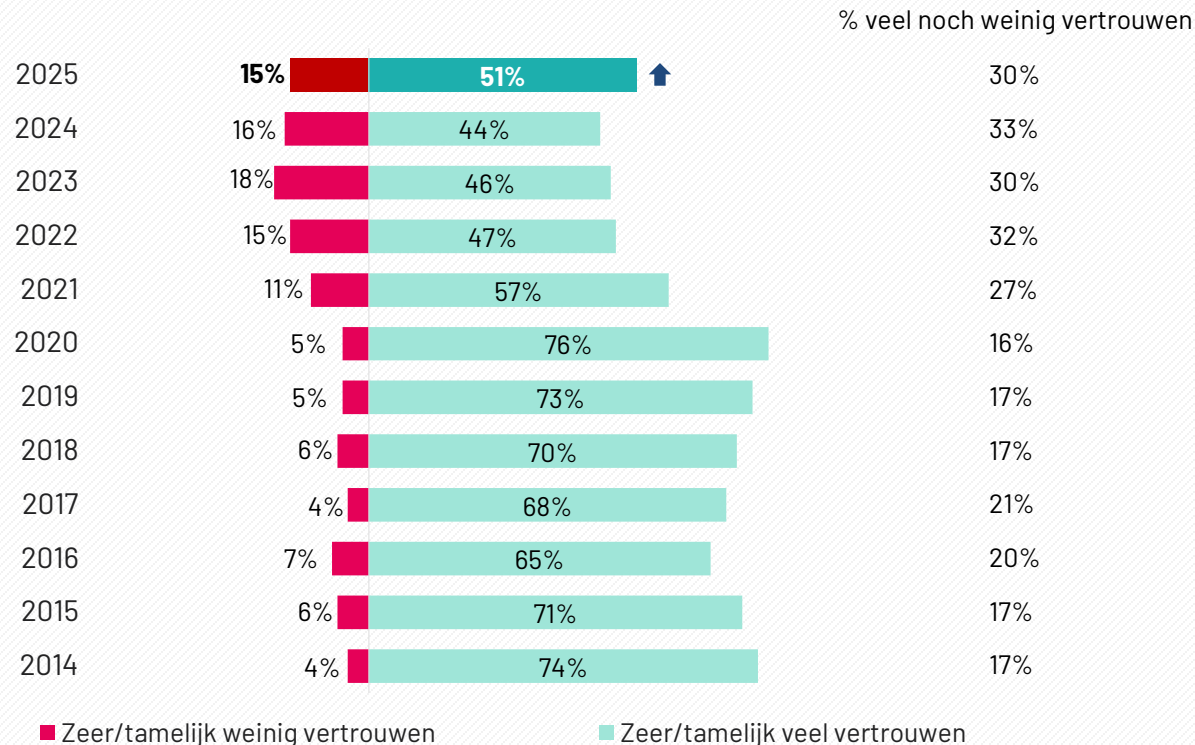
Basis: Nederlanders 18+ (2014-2018 circa n=500; 2019-2024 circa n=1.000; 2025 n=1.007)

Niet getoond in de figuur: 'weet het niet/geen mening'

↕ Significant lager/hoger dan 2024 (95%)

Vertrouwen in Willem-Alexander neemt toe; de helft van de Nederlanders heeft vertrouwen in de koning

Vertrouwen in Willem-Alexander als koning



Met name onder de hoogopgeleide Nederlanders is het vertrouwen in de koning toegenomen. Waar vorig jaar nog twee op de vijf (44%) van hen vertrouwen hadden in de koning, geldt dat nu voor de helft (51%).

Hoeveel vertrouwen heeft u in Willem-Alexander als koning van Nederland?
Basis: Nederlanders 18+ (2014-2018 circa n=500; 2019-2024 circa n=1.000; 2025 n=1.007)
Niet getoond in de figuur: 'weet het niet/geen mening'

⬇️⬆️ Significant lager/hoger dan 2024 (95%)

Nederlanders waarderen de toegankelijke houding van Willem-Alexander, maar plaatsen ook kanttekeningen bij zijn persoonlijke privileges en keuzes



Wat waardeert u het meest in koning Willem-Alexander?

“Hij leeft zich in, in de burgers en maatschappij. Hij probeert een te zijn met het volk.”

“Hij komt toegankelijk en neutraal over en straalt rust uit in tijden dat de politiek het land op zijn kop zet.”

“Hij staat boven de politiek, heeft verbindende kwaliteiten.”

“Hij is zo normaal gebleven, maakt fouten en biedt daar excuses voor aan.”

“Hij is een mensen mens, hij begeeft zich gemakkelijk tussen de mensen.”

“Hij is nuchter en maakt een grapje.”

“Hij is betrokken, benaderbaar, zichtbaar en begint steeds meer zichzelf te zijn. En hij is goed op de hoogte van zaken in binnen en buitenland.”

“Dat hij boven de politiek staat, en naar de mensen toe gaat.”



Wat waardeert u het minst in koning Willem-Alexander?

“Af en toe acties die maatschappelijk wat onhandig zijn.”

“Beetje stijf.”

“Dat hij geen belasting hoeft te betalen.”

“Dat het verschil tussen de kosten voor zijn levensonderhoud en de armoede in Nederland groot is.”

“Dat hij denkt dat de regels die voor alle Nederlanders gelden, niet voor hem gelden.”

“Dat hij in coronatijd tijdens een lockdown/reisverbod naar zijn huis het buitenland wilde reizen.”

“Dat hij nog jaagt.”

“Dat hij te ver van de gewone mensen afstaat.”

“Tikje wereldvreemd.”

De vertegenwoordiging van Nederland en uitstralen van rust in instabiele tijden zijn volgens Nederlanders de belangrijkste taken van koning Willem-Alexander



Wat vindt u de belangrijkste taak van Willem-Alexander als staatshoofd van Nederland?

“Als “ambassadeur” van Nederland te fungeren en zich laten zien bij (ernstige) gebeurtenissen.”

“Als staatshoofd Nederland vertegenwoordigen in binnen- en buitenland.”

“Betrokken zijn bij ons, het volk en Nederland op de kaart zetten in het buitenland voor handel en economie.”

“Boegbeeld zijn voor Nederland en zichtbaar zijn in tijden van crisis.”

“Ceremoniële functie.”

“Dat hij de eenheid bewaart in het land. Dat hij oproept tot kalmte.”

“Dat hij er voor ieder Nederlander is.”

“Dat hij rust en continuïteit uitstraalt, en het lange termijn belang van Nederland voorop stelt. Niet in de waan van de dag op gaat.”

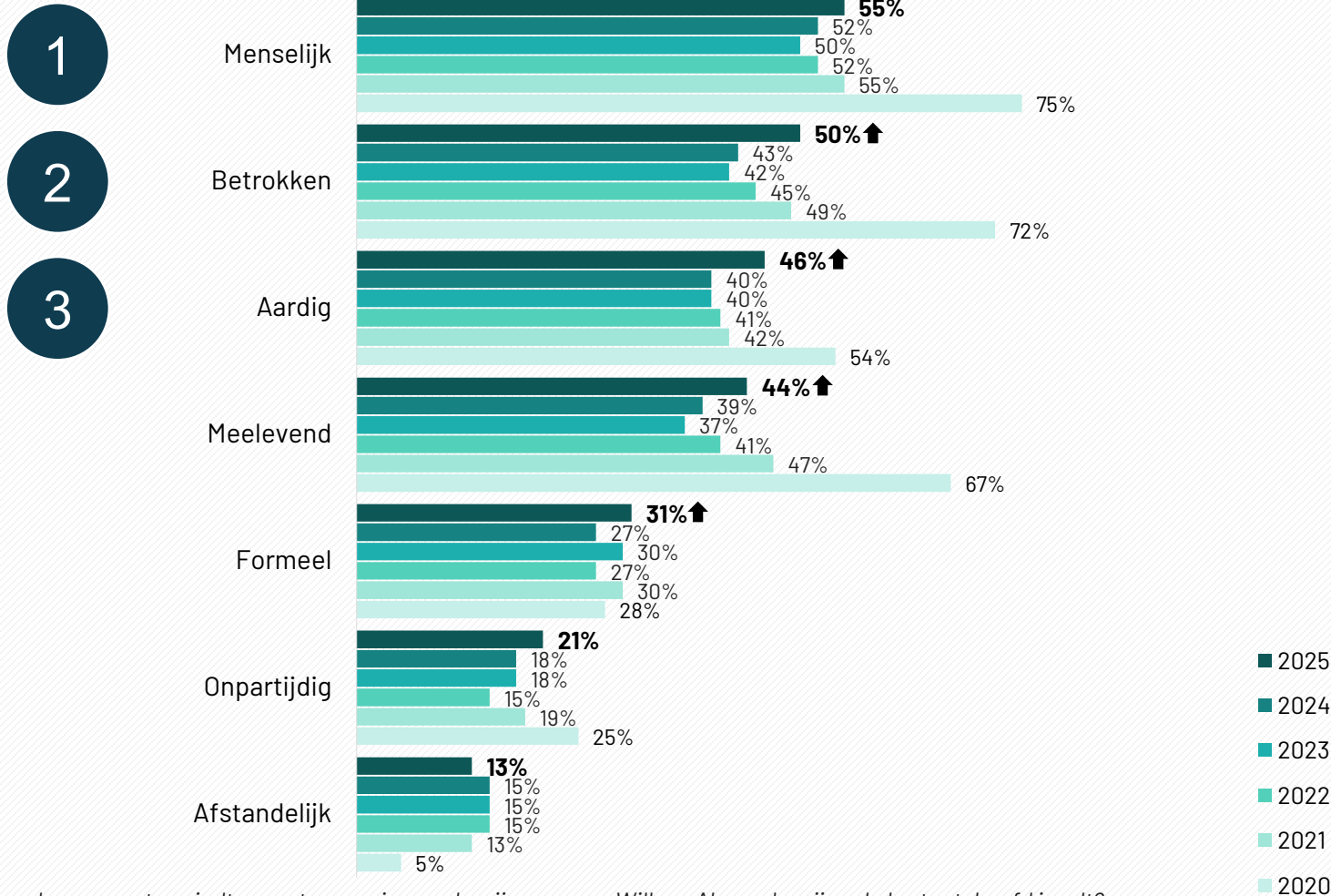
“Goede relaties onderhouden met andere landen.”

“Dat hij betrokkenheid toont naar de burgers van Nederland.”

“De koning zou boven de politiek horen te staan. Hij zou de tegenstellingen in de samenleving moeten verminderen.”

Net als de afgelopen jaren vinden Nederlanders dat Willem-Alexander zijn rol als staatshoofd voornamelijk menselijk, betrokken en aardig invult

Willem-Alexander als staatshoofd



Ten opzichte van vorig jaar zien Nederlanders de koning vaker als betrokken, aardig en meelevend, maar ook vaker als formeel.

Onder jongeren valt de zakelijke kant van koning Willem-Alexander meer op dan onder ouderen. Zij typeren hem vaker als formeel (42% versus 25%) en als afstandelijk (20% versus 9%).

Ouderen daarentegen zien vaker de menselijke kant van de koning dan jongeren. Zij beschrijven hem vaker als betrokken (57% versus 44%) en meelevend (51% versus 38%).

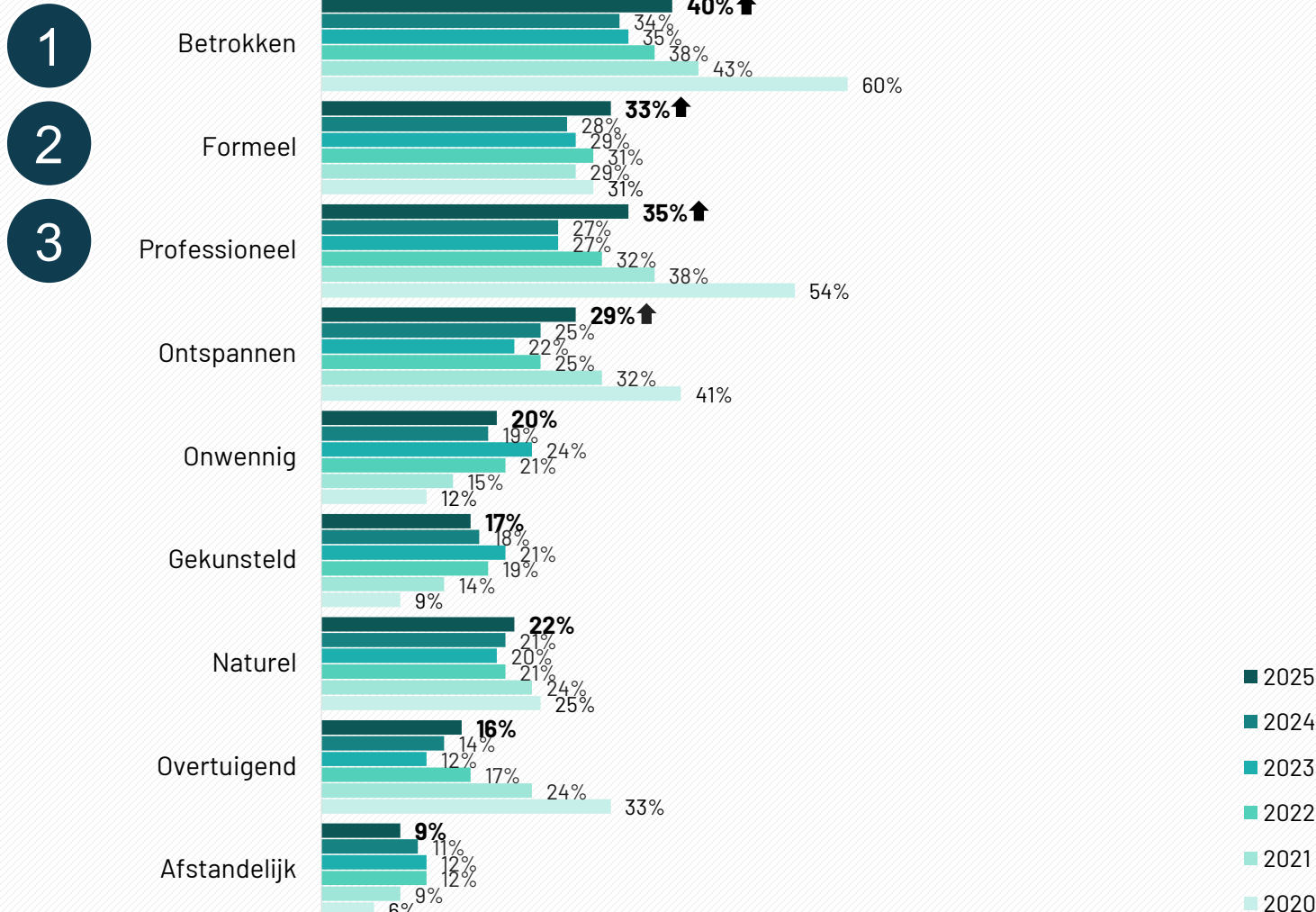
↕ Significant lager/hoger dan 2024 (95%)

Welke van deze aspecten vindt u van toepassing op de wijze waarop Willem-Alexander zijn rol als staatshoofd invult?

Basis: Nederlanders 18+ (2020-2024 circa n=1.000; 2025 n=1.007)

Nederlanders zijn positiever over de mediaoptredens van Willem-Alexander dan in 2024. Ze vinden hem betrokken, formeel en professioneel overkomen

Willem-Alexander tijdens optredens in media



Vergeleken met vorig jaar vinden jongeren de koning vaker ontspannen overkomen in zijn mediaoptredens (2025: 34%; 2024: 25%).

In zijn mediaoptredens vinden jongeren de koning meer dan ouderen overkomen als formeel (39% versus 26%) en afstandelijk (13% versus 6%).

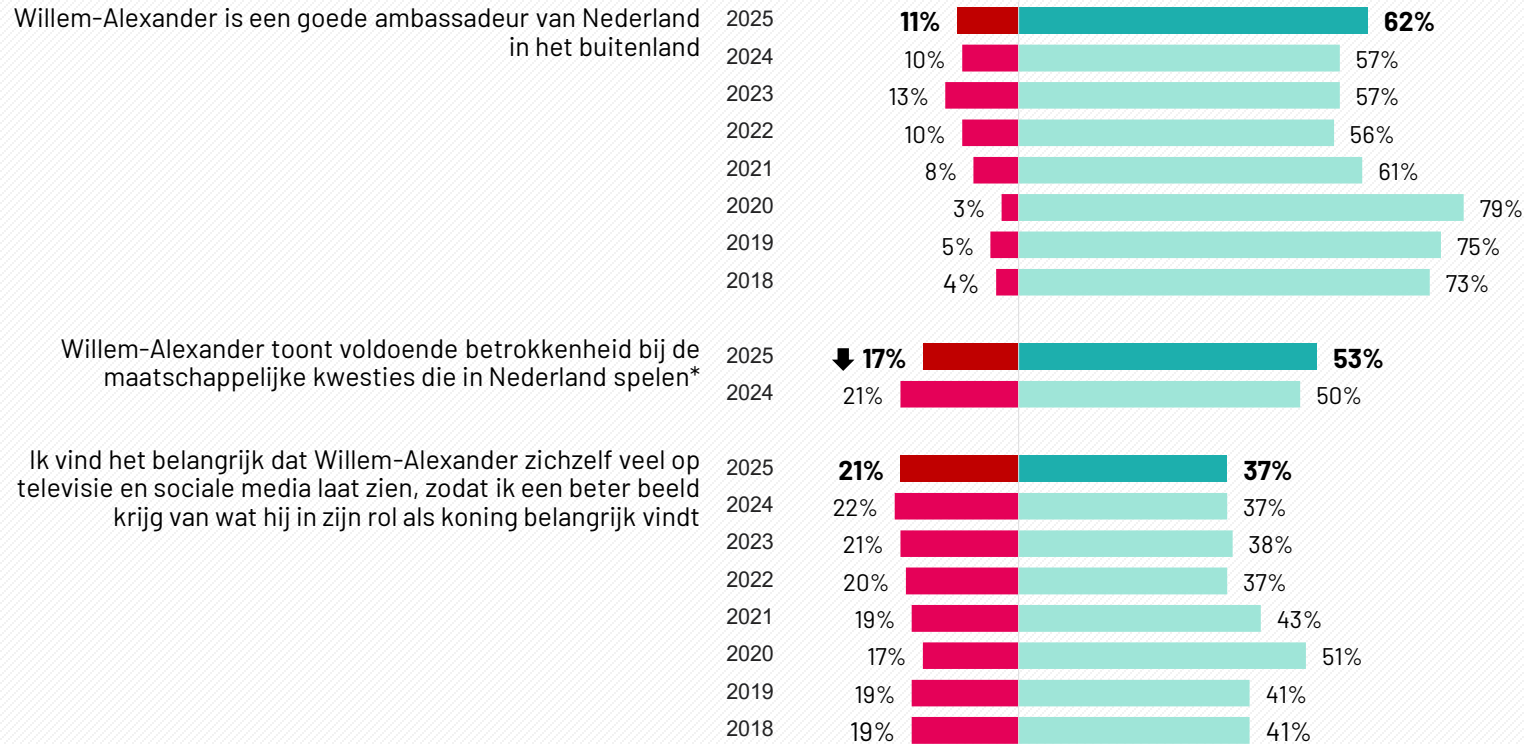
Ouderen vinden Willem-Alexander juist vaker betrokken overkomen (43% versus 32% van de jongeren).

↓↑ Significant lager/hoger dan 2024 (95%)

Hoe vindt u dat Willem-Alexander overkomt bij zijn optredens in de media?
Basis: Nederlanders 18+ (2020-2024 circa n=1.000; 2025 n=1.007)

Zes op de tien Nederlanders vinden Willem-Alexander een goede ambassadeur van Nederland. Men vindt minder vaak dan in 2024 dat hij onvoldoende betrokkenheid toont bij maatschappelijke kwesties

Rol koning Willem-Alexander



■ (Ze)er mee oneens ■ (Ze)er mee eens

Over het algemeen kijken jongeren kritischer naar Willem-Alexander dan ouderen.

Net als in voorgaande jaren vinden ouderen vaker dat Willem-Alexander een goede ambassadeur van Nederland is dan jongeren (67% versus 54%).

Daarnaast zijn ouderen vaker dan jongeren van mening dat Willem-Alexander voldoende betrokkenheid toont bij de maatschappelijke kwesties die in Nederland spelen (62% versus 40% van de jongeren).

Hieronder volgt een aantal stellingen. Kunt u per stelling aangeven in hoeverre u het hiermee eens bent?

Basis: Nederlanders 18+ (2018 circa n=500; 2019-2024 circa n=1.000; 2025 n=1.007)

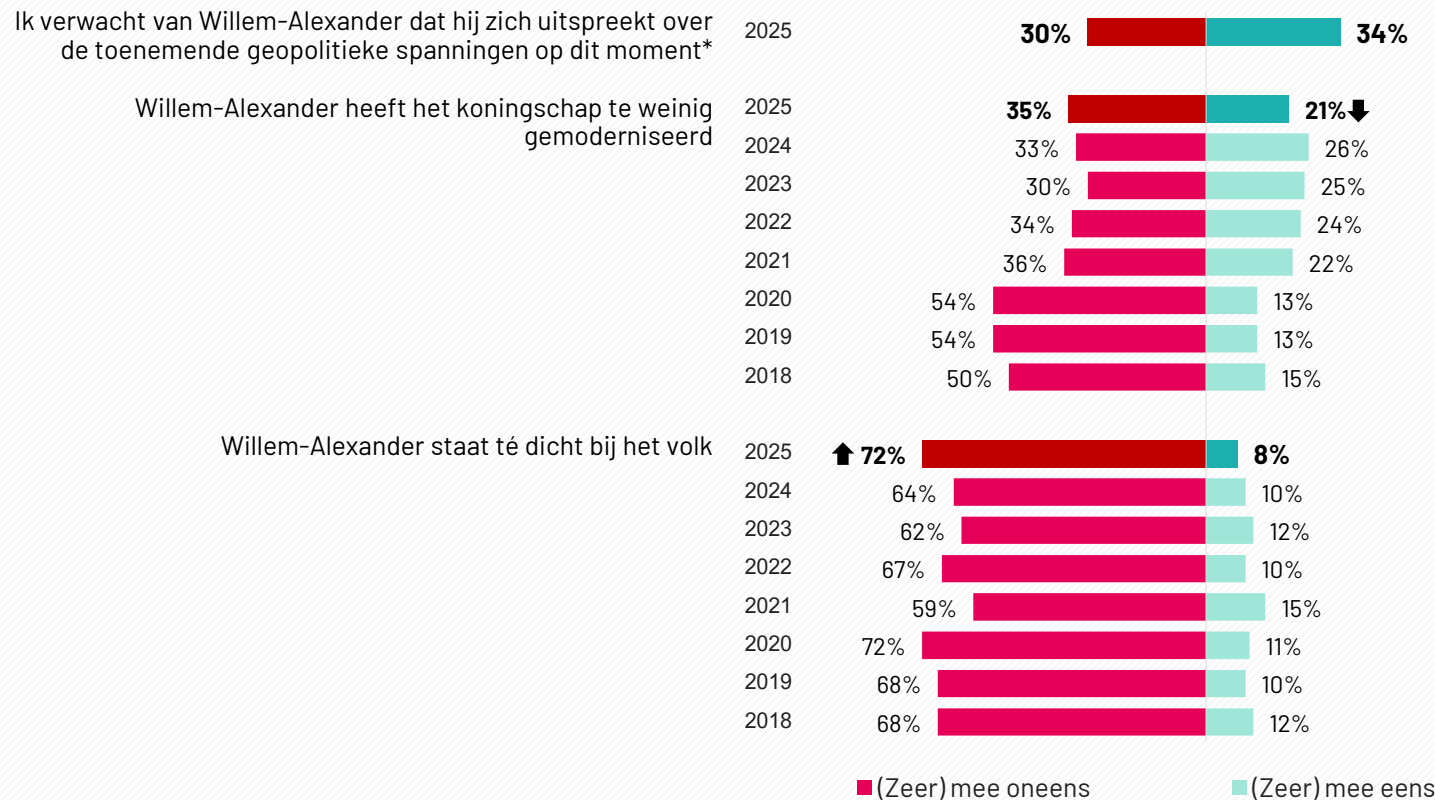
Niet getoond in de figuur: 'eens noch oneens' of 'weet het niet/geen mening'

* Deze stelling is in 2024 voor het eerst voorgelegd.

⬇️⬆️ Significant lager/hoger dan 2024 (95%)

Een vijfde vindt dat Willem-Alexander het koningschap te weinig heeft gemoderniseerd; een daling ten opzichte van 2024. Men is verdeeld over de vraag of Willem-Alexander zich moet uitspreken over geopolitieke spanningen

Rol koning Willem-Alexander



Drie op de tien Nederlanders (29%) staan neutraal tegenover de vraag of Willem-Alexander zich moet uitspreken over de toenemende geopolitieke spanningen op dit moment.

Jongeren vinden vaker dan ouderen dat Willem-Alexander het koningschap te weinig heeft gemoderniseerd (25% versus 17%). Ook verwachten zij meer dan ouderen dat de koning zich uitspreekt over de geopolitieke spanningen (32% versus 26%).

Opvallend is dat ouderen het er vaker over oneens zijn dat Willem-Alexander té dicht bij het volk staat dan jongeren (77% versus 66%).

↕ Significant lager/hoger dan 2024 (95%)

Hieronder volgt een aantal stellingen. Kunt u per stelling aangeven in hoeverre u het hiermee eens bent?

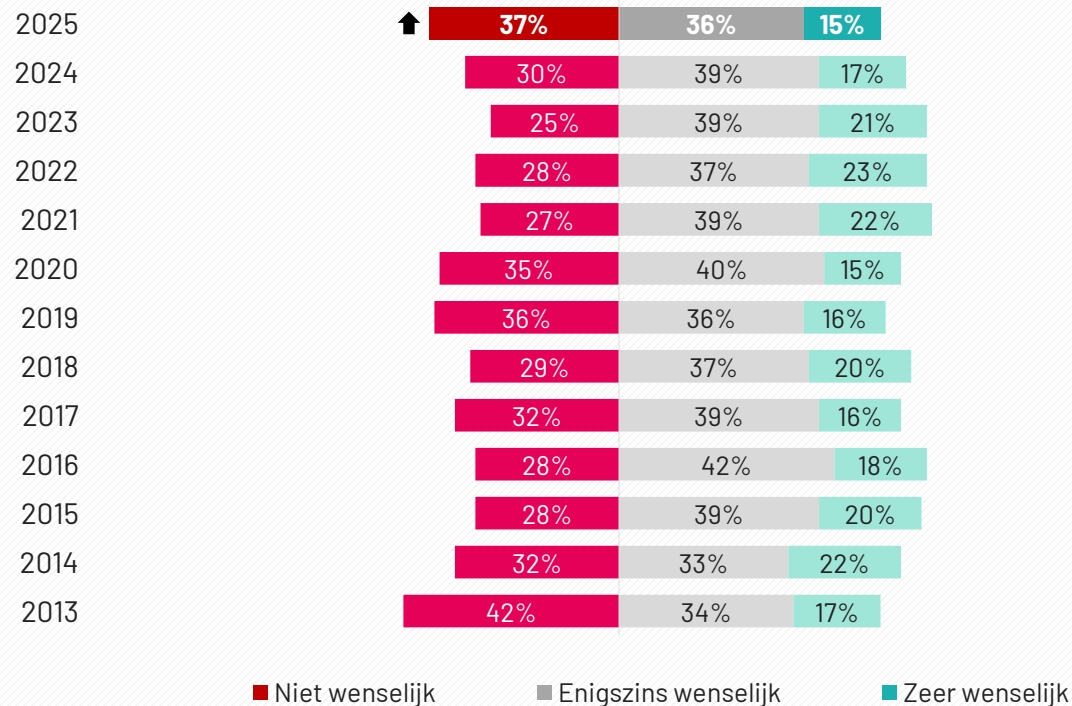
Basis: Nederlanders 18+ (2018 circa n=500; 2019-2024 circa n=1.000; 2025 n=1.007)

Niet getoond in de figuur: 'eens noch oneens' of 'weet het niet/geen mening'

*Voor het eerst voorgelegd in 2025

Twee op de vijf Nederlanders vinden het niet wenselijk als de koning zijn mening uitspreekt in het openbaar; een toename ten opzichte van 2024

Wenselijkheid dat de koning in het openbaar zijn mening uitspreekt, ook bij politiek gevoelige onderwerpen



De minister-president en het kabinet zijn verantwoordelijk voor alles wat de koning zegt.

Ouderen vinden het vaker onwenselijk als de koning zijn persoonlijke mening uitspreekt dan jongeren (45% versus 31%). Bovendien is dit percentage onder ouderen aanzienlijk gestegen; van 31 procent in 2024 naar 45 procent in 2025.

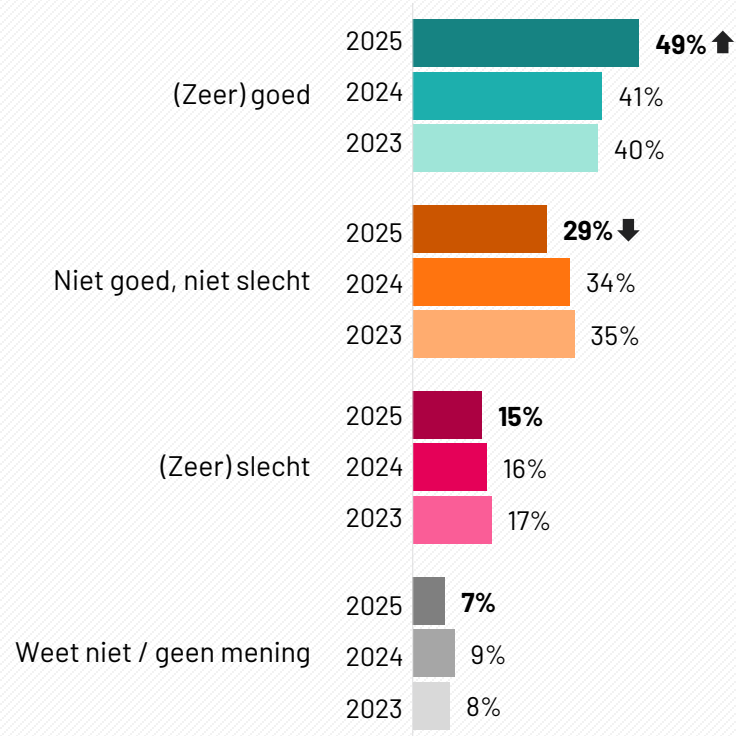
Net als in voorgaande jaren vinden hoogopgeleiden het vaker niet wenselijk wanneer de koning zijn mening publiekelijk uit dan laagopgeleiden (47% versus 29%).

De minister-president en het kabinet zijn verantwoordelijk voor alles wat de koning zegt.
Zou u het wenselijk vinden als de koning in het openbaar zijn eigen mening uitspreekt, ook als het gaat over politiek gevoelige onderwerpen?
Basis: Nederlanders 18+ (2011-2018 circa n=500; 2019-2024 circa n=1.000; 2025 n=1.007)
Niet getoond in de figuur: 'weet het niet/geen mening'

⬇️⬆️ Significant lager/hoger dan 2024 (95%)

Nederlanders vinden Willem-Alexander groeien in zijn rol als verbinder; de helft vindt dat hij Nederlanders samenbrengt

Willem-Alexander verbindt Nederlanders...



Willem-Alexander heeft zichzelf tot doel gesteld om als koning Nederlanders samen te brengen en met elkaar te verbinden, zowel in tijden van vreugde als in tijden van verdriet.

Zowel bij jongeren als bij ouderen is het aandeel dat koning Willem-Alexander als een (zeer) goede verbinder van Nederlanders beschouwt, toegenomen ten opzichte van vorig jaar.

Onder jongeren is dit aandeel gestegen van 35 procent in 2024, naar 46 procent in 2025. Onder ouderen vindt nu 54 procent dat hij Nederlanders (zeer) goed verbindt, waar dit in 2024 nog 47 procent was.

Willem-Alexander heeft zichzelf tot doel gesteld om als koning Nederlanders samen te brengen en met elkaar te verbinden, zowel in tijden van vreugde als in tijden van verdriet. Hoe vindt u dat hij dat doet?

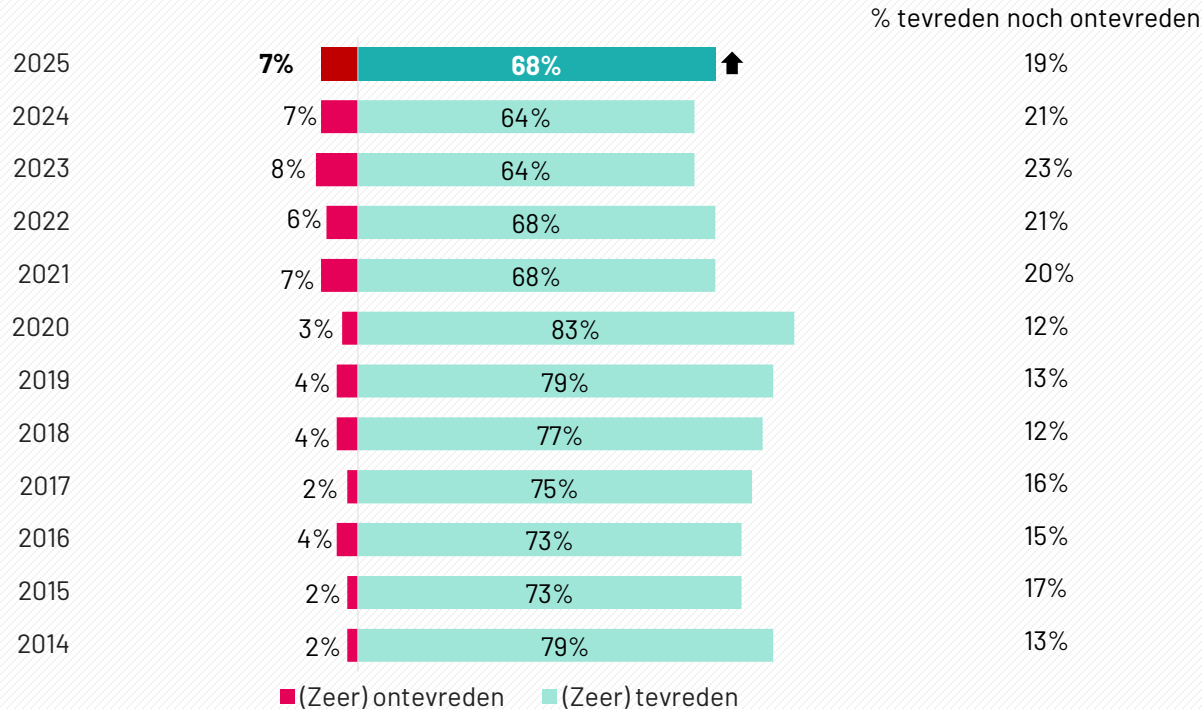
Basis: Nederlanders 18+ (2023-2024: circa n=1.000; 2025 n=1.007)

Niet getoond in de figuur: 'weet niet/geen mening'

↓↑ Significant lager/hoger dan 2024 (95%)

Tevredenheid over Máxima neemt iets toe: twee derde van de Nederlanders is tevreden over hoe zij haar rol als koningin invult

Tevredenheid over Máxima als koningin



Net als voorgaande jaren zijn ouderen vaker tevreden over Máxima dan jongeren. Zeven op de tien ouderen (73%) zijn positief over de koningin, tegenover zes op de tien jongeren (62%).

Máxima vervult sinds 2013 haar rol als koningin naast het staatshoofd. Hoe tevreden bent u over de manier waarop zij dat doet?

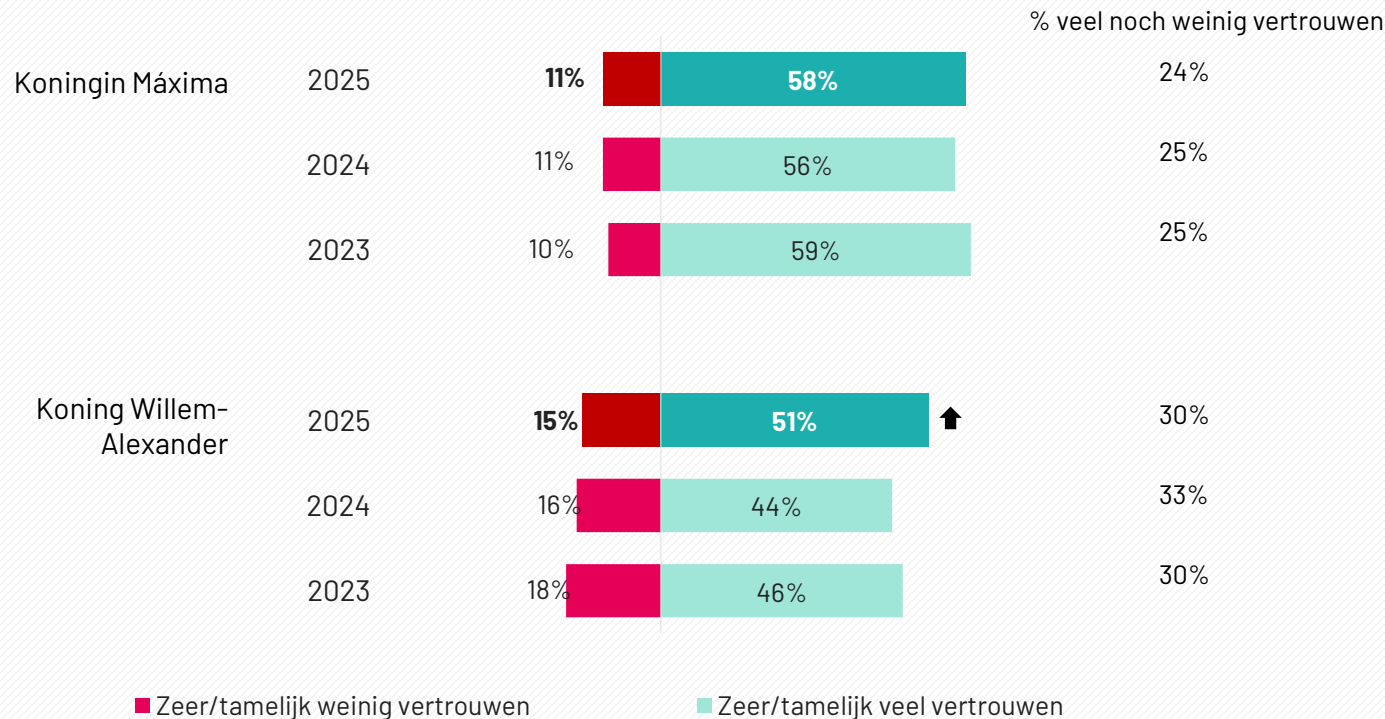
Basis: Nederlanders 18+ (2014-2018 circa n=500; 2019-2024 circa n=1.000; 2025 n=1.007)

Niet getoond in de figuur: 'weet het niet/geen mening'

↕ Significant lager/hoger dan 2024 (95%)

Zes op de tien Nederlanders hebben vertrouwen in koningin Máxima. Daarmee ligt het vertrouwen, net als voorgaande jaren, hoger dan in koning Willem-Alexander

Vertrouwen in Máxima en Willem-Alexander



Het vertrouwen in Máxima is stabiel gebleven de afgelopen jaren.

Waar ouderen vorig jaar meer vertrouwen in de koningin hadden dan jongeren, zijn er dit jaar geen verschillen meer te zien tussen de generaties.

Net als in 2024 hebben jong en oud meer vertrouwen in Máxima als koningin dan in Willem-Alexander als koning.

Hoeveel vertrouwen heeft u in Máxima als koningin van Nederland? / Hoeveel vertrouwen heeft u in Willem-Alexander als koning van Nederland?

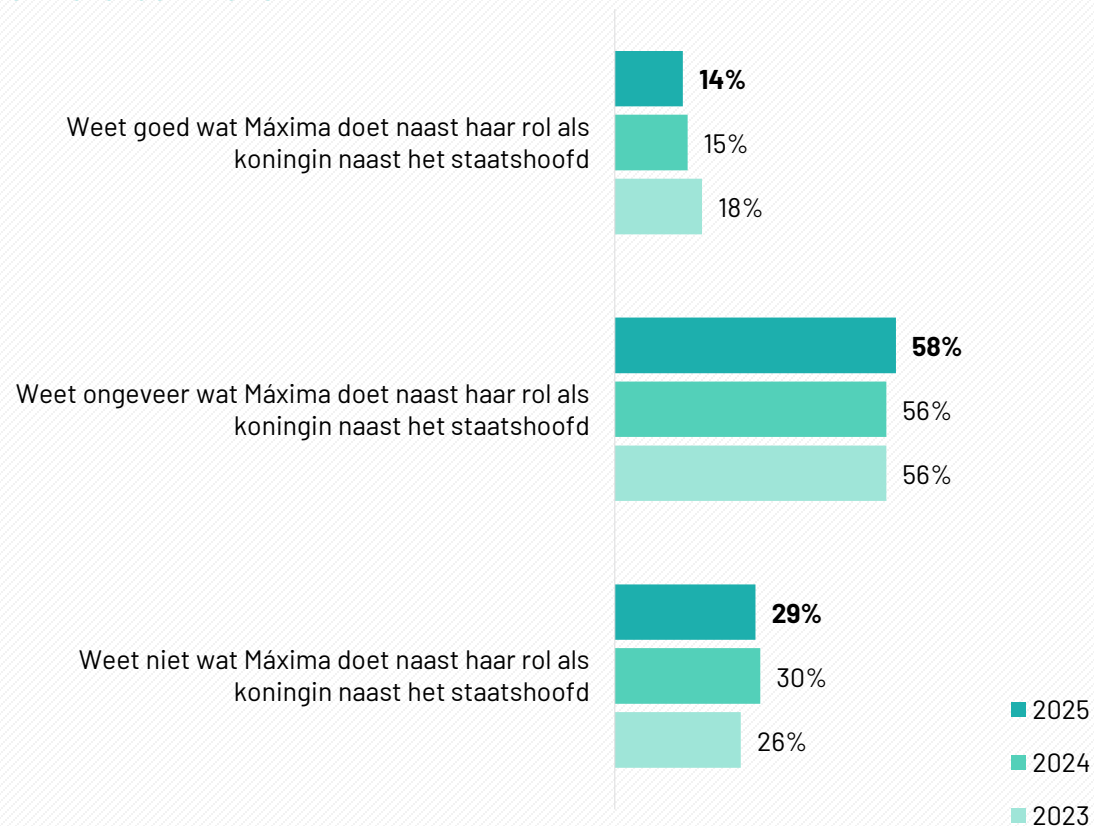
Basis: Nederlanders 18+ (2023 -2024: circa n=1.000; 2025 n=1.007)

Niet getoond in de figuur: 'weet het niet/geen mening'

↓↑ Significant lager/hoger dan 2024 (95%)

De kennis van Nederlanders over Máxima's activiteiten naast haar rol als koningin blijft beperkt

Kennis over Máxima's nevenactiviteiten




Jongeren hebben vaker geen idee wat Máxima doet naast haar rol als staatshoofd dan ouderen (38% versus 24%).

↓↑ Significant lager/hoger dan 2024 (95%)

Een meerderheid van de Nederlanders heeft geen problemen met de werkzaamheden die Máxima uitvoert voor de Verenigde Naties

Werkzaamheden Máxima Verenigde Naties

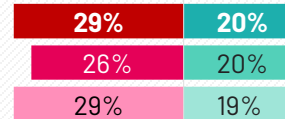
Máxima's werk voor de Verenigde Naties gaat goed samen met haar rol als koningin



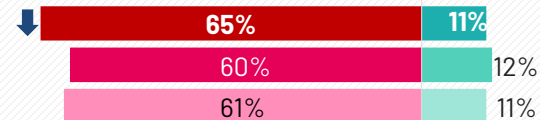
Ik heb een goed beeld van het werk dat Máxima voor de Verenigde Naties uitvoert



Het werk van Máxima bij de Verenigde Naties ligt politiek gevoelig



Als koningin naast het staatshoofd Willem-Alexander zou Máxima eigenlijk geen andere werkzaamheden moeten verrichten



■ (Zeer) mee oneens ■ (Zeer) mee eens - 2025
■ (Zeer) mee oneens ■ (Zeer) mee eens - 2024
■ (Zeer) mee oneens ■ (Zeer) mee eens - 2023

Koningin Máxima heeft de afgelopen jaren gewerkt aan haar eigen taken en carrière. Ze werkt als adviseur namens de Verenigde Naties en geeft advies aan landen en regeringen die ze bezoekt. Sinds vorig jaar focust ze zich daar op 'financiële gezondheid'. Ze wil dat iedereen op een veilige en betaalbare manier gebruik kan maken van banken en andere financiële diensten.

Jongeren zijn hier minder van op de hoogte dan ouderen; iets meer dan een kwart van de jongeren (27%) heeft een goed beeld van het werk dat zij uitvoert voor de Verenigde Naties, tegenover vier op de tien (41%) ouderen.

In hoeverre bent u het eens met onderstaande stellingen?

Basis: Nederlanders 18+ (2023-2024: n= circa 1.000; 2025 n=1.007)

Niet getoond in de figuur: 'eens noch oneens' of 'weet het niet/geen mening'; de stellingen in de rechter grafiek zijn voorgelegd na een beknopte uitleg over haar werkzaamheden bij de Verenigde Naties.

↕ Significant lager/hoger dan 2024 (95%)

Nederlanders zien Amalia groeien in haar rol als toekomstig koningin; men vindt haar intelligent, betrokken en gemotiveerd overkomen



Wat is uw indruk van prinses Amalia?

"Aardige, intelligente jonge dame."

"Amalia is mijn inziens goed op de hoogte wat haar functie inhoudt en hoe ze deze moet bekleden."

"Bekwaam en betrokken."

"Bescheiden, maar wel mens gericht."

"Slimme tante, die zich neerlegt bij haar historische rol."

"Dat er een grote druk op haar schouders ligt, maar dat ze heel erg haar best doet, om die verantwoordelijkheid te kunnen gaan dragen."

"Dat ze steeds beter op haar gemak lijkt te zijn tijdens haar taken, slim gemotiveerd en er klaar voor is."

"Dichter bij de mensen dan koning Willem Alexander."

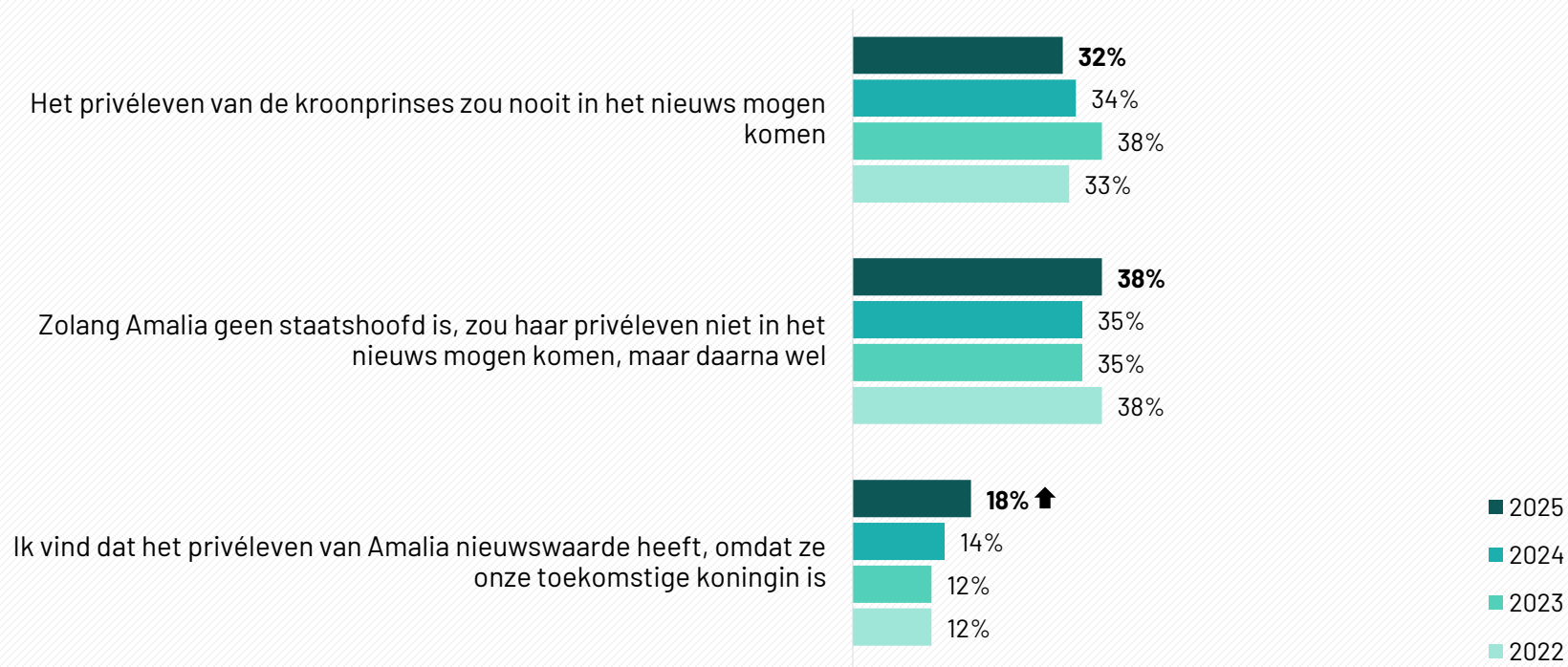
"Een hardwerkende jongedame die hard haar best doet om haar vader zo goed mogelijk op te volgen in de toekomst."

"Een serieuze betrokken dame, die trots en gedegenheid uitstraalt. Ik vind haar top."

"Een prinses zoals haar oma. Heel natuurlijk en bewust van haar rol."

Een meerderheid vindt dat het privéleven van Amalia (nog) niet in het nieuws moet komen. Maar het aandeel dat het als nieuwswaardig ziet, neemt toe

Belangstelling voor het privéleven van kroonprinses Amalia



Nog steeds vinden de meeste Nederlanders (70%) dat het privéleven van Amalia niet of nog niet in het nieuws zou moeten komen.

Ouderen zijn vaker van mening dat het privéleven van Amalia nieuwswaarde heeft dan jongeren (23% versus 16%).

Bovendien vinden ouderen nu vaker dan in 2024 dat het privéleven van Amalia nieuwswaardig is (2024: 16%).

Wat vindt u van de belangstelling voor het privéleven van kroonprinses Amalia?

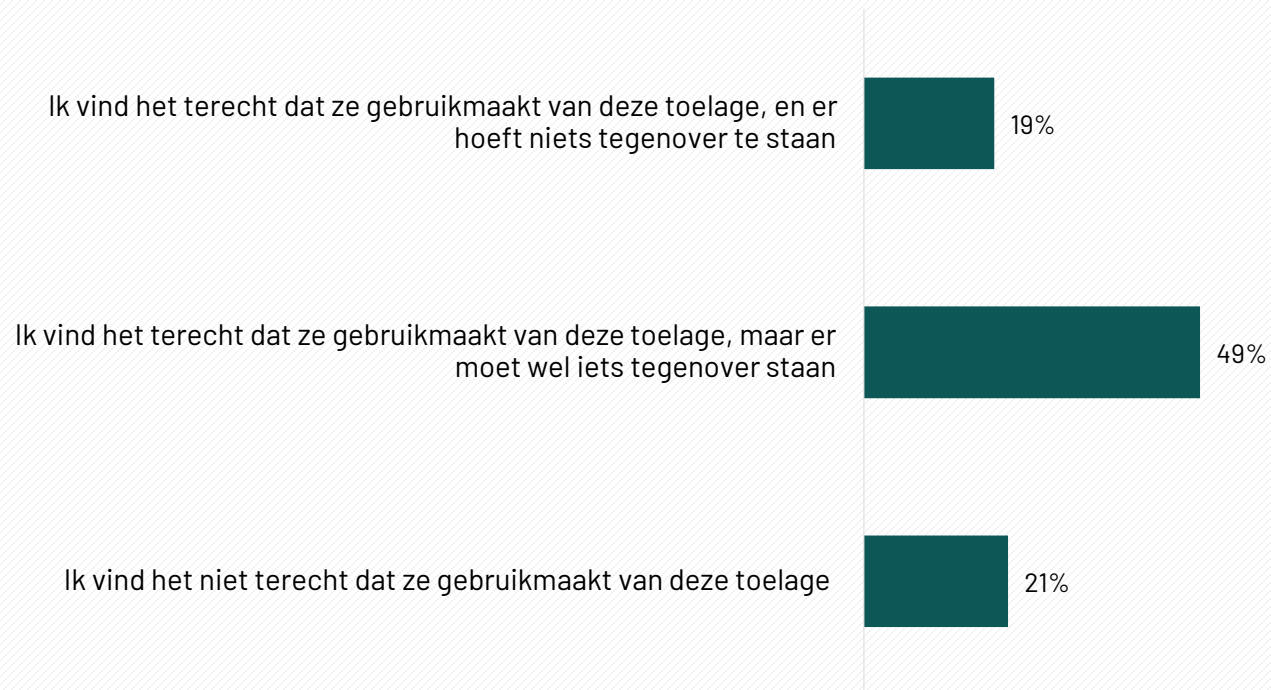
Basis: Nederlanders 18+ (2022 -2024 n=circa 1.000; 2025 n=1.007)

Niet getoond in de figuur: 'weet het niet/geen mening'

↓↑ Significant lager/hoger dan 2024 (95%)

De meeste Nederlanders vinden het terecht dat Amalia gebruik maakt van haar jaarlijkse toelage, maar de helft is wel van mening dat hier iets tegenover moet staan

Gebruik toelage prinses Amalia



Prinses Amalia maakt sinds dit jaar gebruik van haar jaarlijkse toelage van 1,5 miljoen euro voor haar werk als toekomstige koningin. Ze zal dit geld gebruiken voor onder andere kantoorkosten en een locatie om te wonen en werken.

Jongeren vinden het vaker terecht dat Amalia gebruikmaakt van deze toelage zonder dat hier iets tegenover hoeft te staan dan ouderen (23% versus 16%).

Prinses Amalia heeft gezegd dat ze vanaf dit jaar haar jaarlijkse toelage van 1,5 miljoen euro gaat gebruiken voor haar werk als toekomstige koningin. Dit geld is voor bijvoorbeeld de kosten van een eigen kantoor en een plek om te wonen en te werken. Wat is uw mening hierover?

Basis: Nederlanders 18+ (2025 n=1.007)

Niet getoond in de figuur: 'weet het niet/geen mening'

Nederlanders die voorwaarden stellen aan Amalia's toelage, zien in ruil hiervoor het liefst meer betrokkenheid bij maatschappelijke projecten en/of meer transparantie over de besteding hiervan

Gebruik toelage prinses Amalia

49%

... van alle Nederlanders vindt het terecht dat prinses Amalia gebruikmaakt van haar toelage, maar vindt dat hier wel iets tegenover moet staan



Onder de ouderen en jongeren die vinden dat er een tegenprestatie voor Amalia's toelage moet zijn, vindt een groter aandeel van de ouderen (38%) dat dit in de vorm van meer publieke optredens moet zijn dan jongeren (24%).

U heeft aangegeven dat u het terecht vindt dat prinses Amalia gebruikmaakt van haar jaarlijkse toelage, maar dat hier wel iets tegenover moet staan. Wat vindt u dat hier tegenover dient te staan? Meerdere antwoorden mogelijk

Basis: Nederlanders 18+ die het terecht vinden dat prinses Amalia gebruikmaakt van haar jaarlijkse toelage, maar vinden dat hier iets tegenover moet staan (2025 n=505)

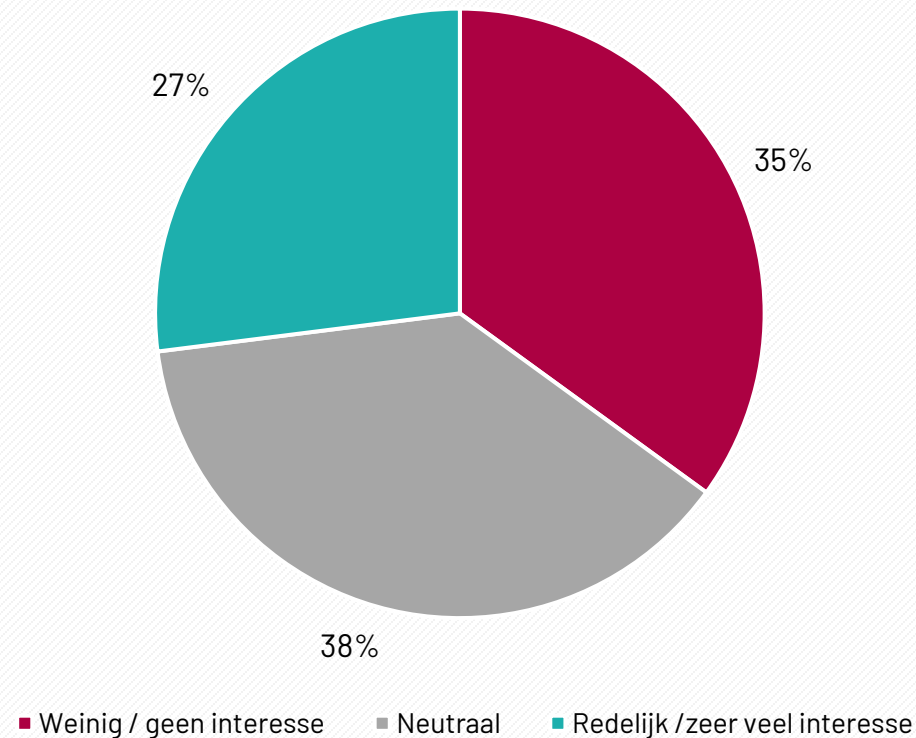


HET KONINKLIJK HUIS

3

De interesse in het Koningshuis varieert sterk onder Nederlanders: iets meer dan een kwart is geïnteresseerd, terwijl ongeveer een derde nauwelijks of geen interesse toont

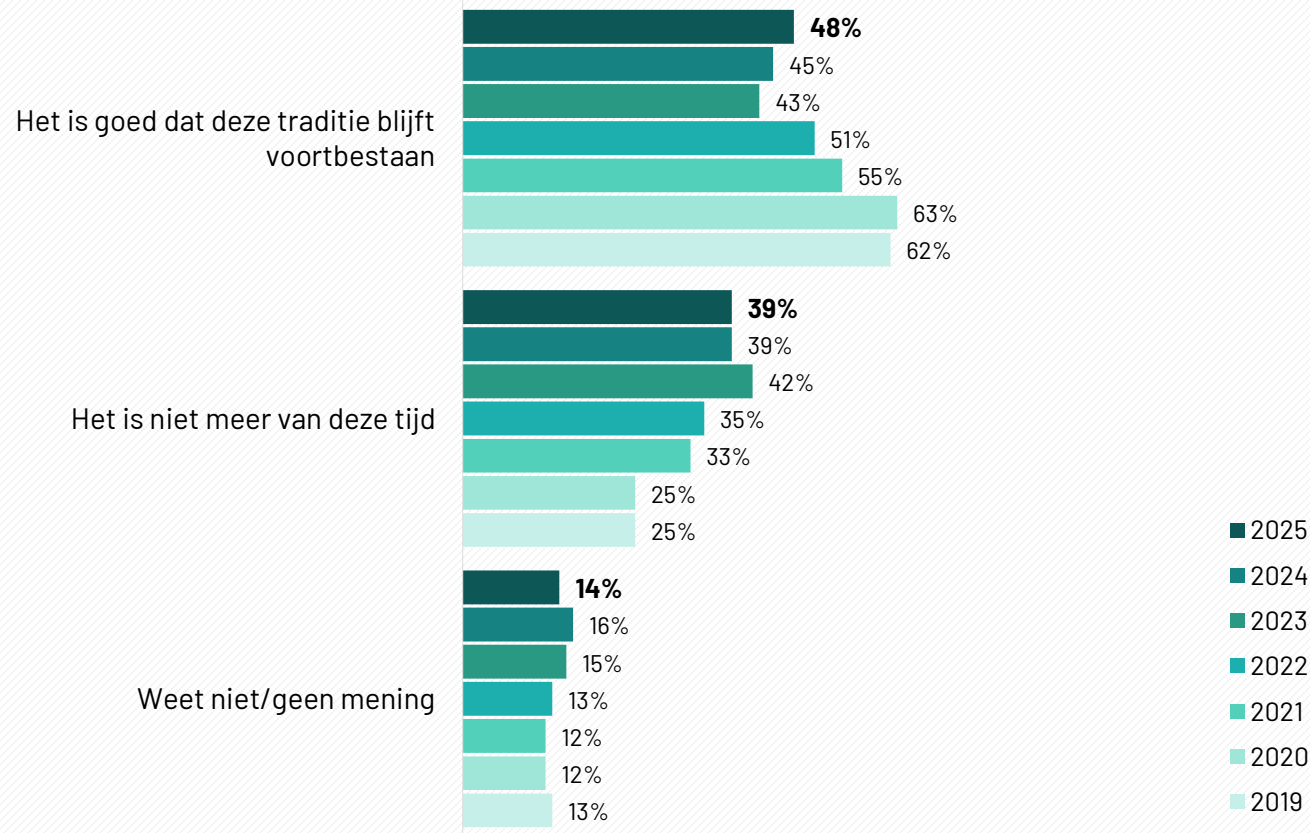
Interesse in Koninklijk Huis



De belangstelling voor het Koninklijk Huis verschilt nauwelijks tussen jong en oud. Onder jongeren heeft een 25 procent interesse in het Koninklijk Huis en onder ouderen is dit 29 procent.

Het aandeel Nederlanders dat positief staat tegenover de automatische troonopvolging door het oudste kind is gestegen ten opzichte van 2023

Het oudste kind van de koning is automatisch troonopvolger



De helft van de Nederlanders (48%) vindt de traditie van automatische troonopvolging van het oudste kind een goede zaak.

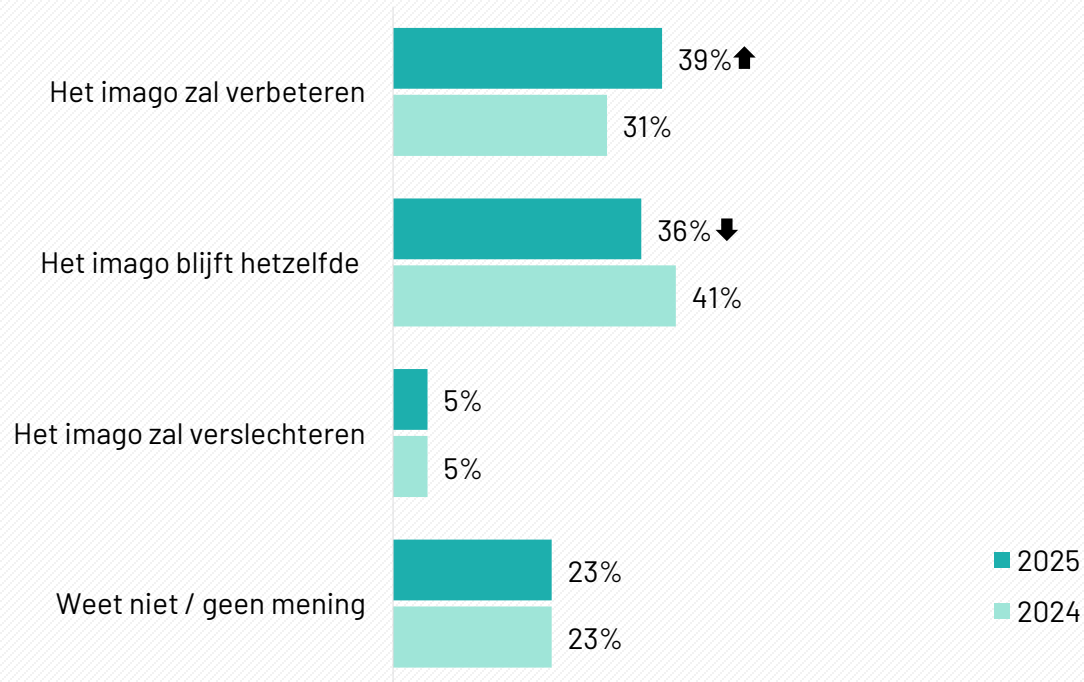
Onder laagopgeleide Nederlanders is het aandeel dat deze traditie goed vindt groter dan onder hoogopgeleide Nederlanders (55% versus 43%). In lijn hiermee vinden hoogopgeleiden de automatische troonopvolging van het oudste kind vaker niet meer van deze tijd dan laagopgeleiden (43% versus 29%).

↕ Significant lager/hoger dan 2024 (95%)

Op dit moment is het zo dat het oudste kind van de koning(in) automatisch de troonopvolger is. Wat vindt u daarvan?
Basis: Nederlanders 18+ (2019-2024 circa n=1.000; 2025 n=1.007)

Twee op de vijf Nederlanders verwachten dat een grotere rol van de prinsessen het imago van de monarchie ten goede zal komen; een stijging ten opzichte van 2024

Het imago van de monarchie bij een grotere publieke rol van de prinsessen



Vergeleken met 2024 denken ouderen vaker dat een grotere rol voor de prinsessen bij publieke taken van het Koninklijk Huis ervoor zorgt dat het imago van de monarchie verbetert (2024: 34%; 2025: 43%).

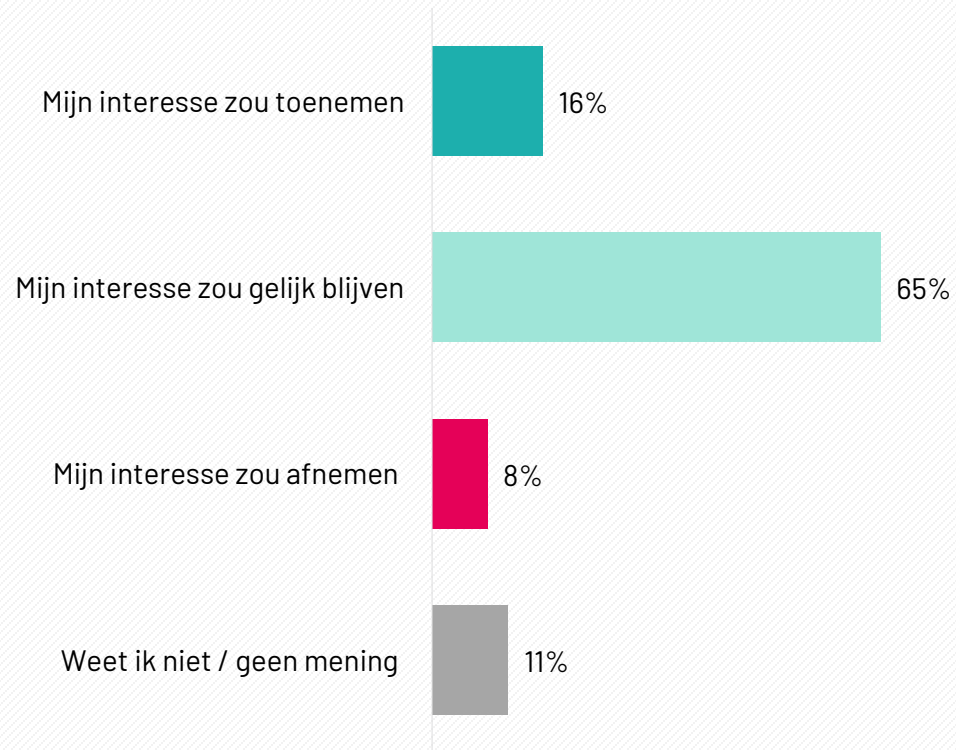
Daarnaast denken hoogopgeleiden vaker dan laagopgeleiden dat meer betrokkenheid van de prinsessen bij publieke taken een positief effect heeft op het imago (42% versus 29%).

De prinsessen worden tot nu nauwelijks ingezet voor de publieke taken van het Koninklijk Huis. Stel, de prinsessen krijgen een grotere rol bij publieke taken, in hoeverre denkt u dat het imago van de monarchie in Nederland dan zal veranderen?
Basis: Nederlanders 18+ (2024 n=circa 1.000; 2025 n=1.007)

↕ Significant lager/hoger dan 2024 (95%)

Een grotere rol voor de prinsessen zal weinig invloed hebben op de interesse van Nederlanders in het Koninklijk Huis; twee derde denkt dat hun interesse daarmee niet zal veranderen

Interesse in het Koninklijk Huis bij toename publiek optreden prinsessen



Eén op de zes Nederlanders (16%) denkt wel dat een grotere rol van de prinsessen bij publieke taken hun interesse in het Koninklijk Huis zal vergroten.

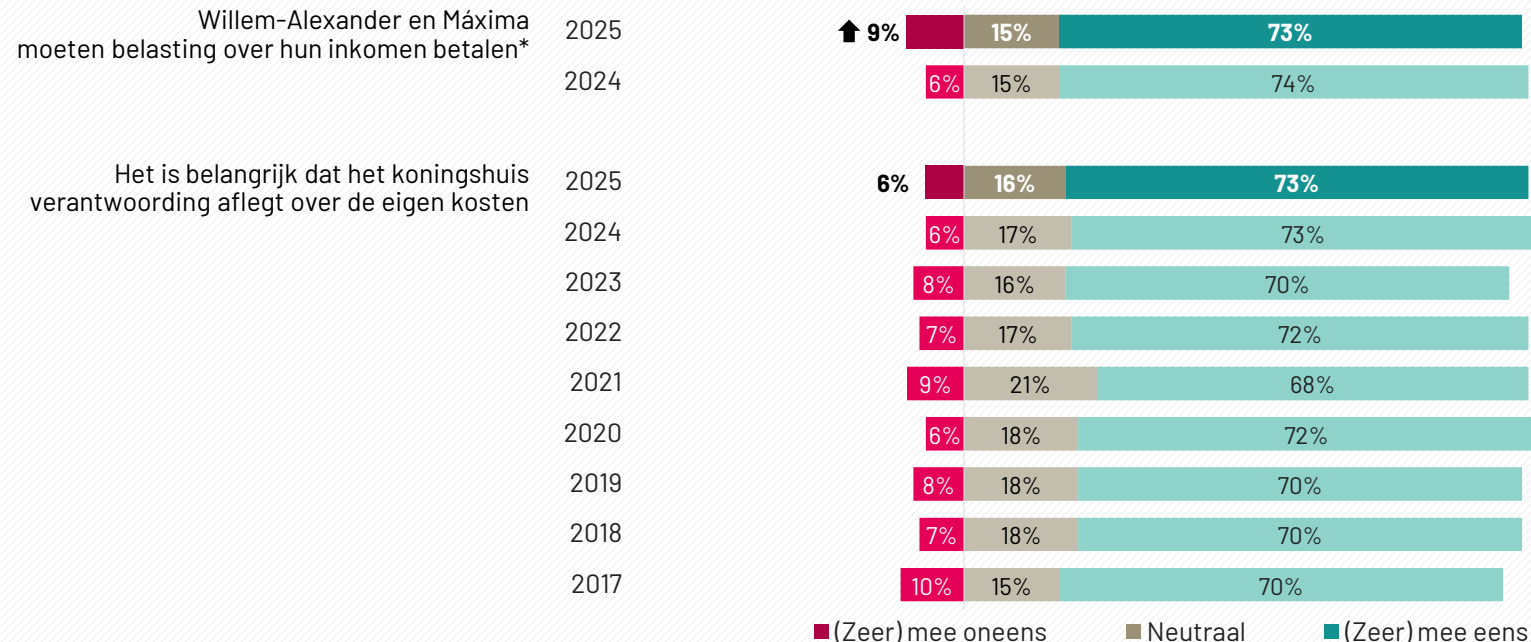
Jongeren denken vaker dat hun interesse in het Koninklijk Huis zou toenemen als de prinsessen meer in het openbaar optreden (21% tegenover 11% van de ouderen). Ouderen voorzien juist vaker dat hun interesse hierdoor niet zou veranderen (74% versus 55% van de jongeren).

4

DE KOSTEN VAN DE MONARCHIE & KONINGS DAG

Drie kwart van de Nederlanders vindt dat Willem-Alexander en Máxima inkomensbelasting zouden moeten betalen. Wel neemt het aandeel dat het hiermee oneens is licht toe

Kosten van de monarchie



Jongeren zijn het dit jaar vaker oneens met de stelling dat Willem-Alexander en Máxima belasting over hun inkomen zouden moeten betalen dan vorig jaar. In 2024 was slechts 6 procent van de jongeren hier tegen, maar dit jaar is dat percentage gestegen naar 12 procent.

Hoogopgeleide Nederlanders zijn vaker van mening dan laagopgeleide Nederlanders dat het belangrijk is dat het koningshuis verantwoording aflegt over hun kosten (80% versus 57%).

Regelmatig staan de kosten van de monarchie ter discussie. In hoeverre bent u het eens met onderstaande stellingen?

Basis: Nederlanders 18+ (2017-2018 circa n=500; 2019-2024 circa n=1.000; 2025 n=1.007)

Niet getoond in de figuur: 'weet niet/geen mening'

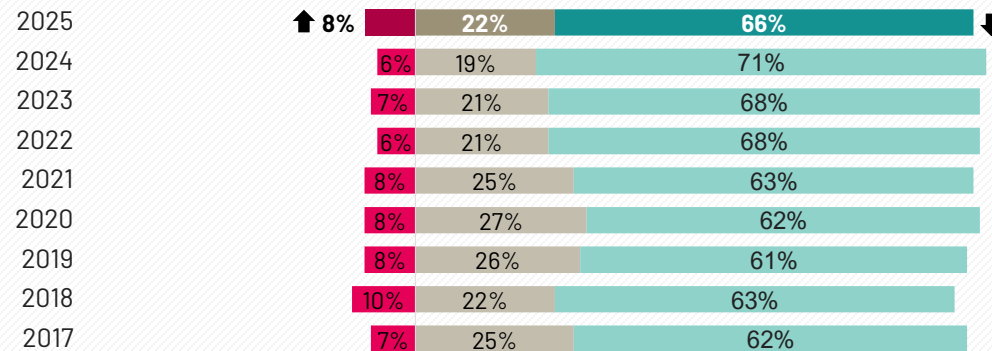
* Deze stelling is in 2024 voor het eerst voorgelegd.

↕ Significant lager/hoger dan 2024 (95%)

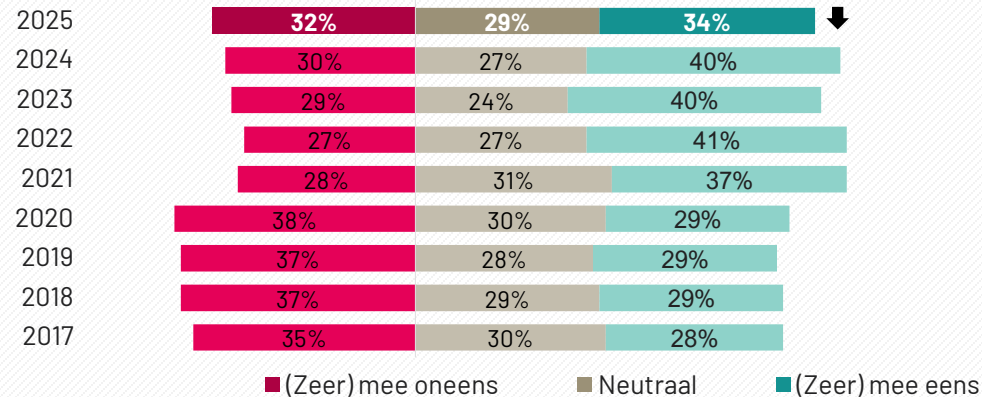
Nederlanders willen nog steeds meer openheid over de kosten van de monarchie, al ligt het aandeel dat dit wil iets lager dan in 2024

Kosten van de monarchie

Er zou meer openheid moeten zijn over de kosten van de monarchie



Ik maak me druk over de kosten van de monarchie



Het aandeel Nederlanders dat zich druk maakt over de kosten van de monarchie is gedaald ten opzichte van vorig jaar (34% versus 40% in 2024).

Vergeleken met de ouderen (6%) is een groter aandeel van de jongeren het ermee oneens (11%) dat er meer openheid moet zijn over de kosten van de monarchie.

Daarbij vinden hoogopgeleiden vaker dat er meer openheid moet zijn over de kosten van de monarchie dan laagopgeleiden (70% versus 54%).

Regelmatig staan de kosten van de monarchie ter discussie. In hoeverre bent u het eens met onderstaande stellingen?

Basis: Nederlanders 18+ (2017-2018 circa n=500; 2019-2024 circa n=1.000; 2025 n=1.007)

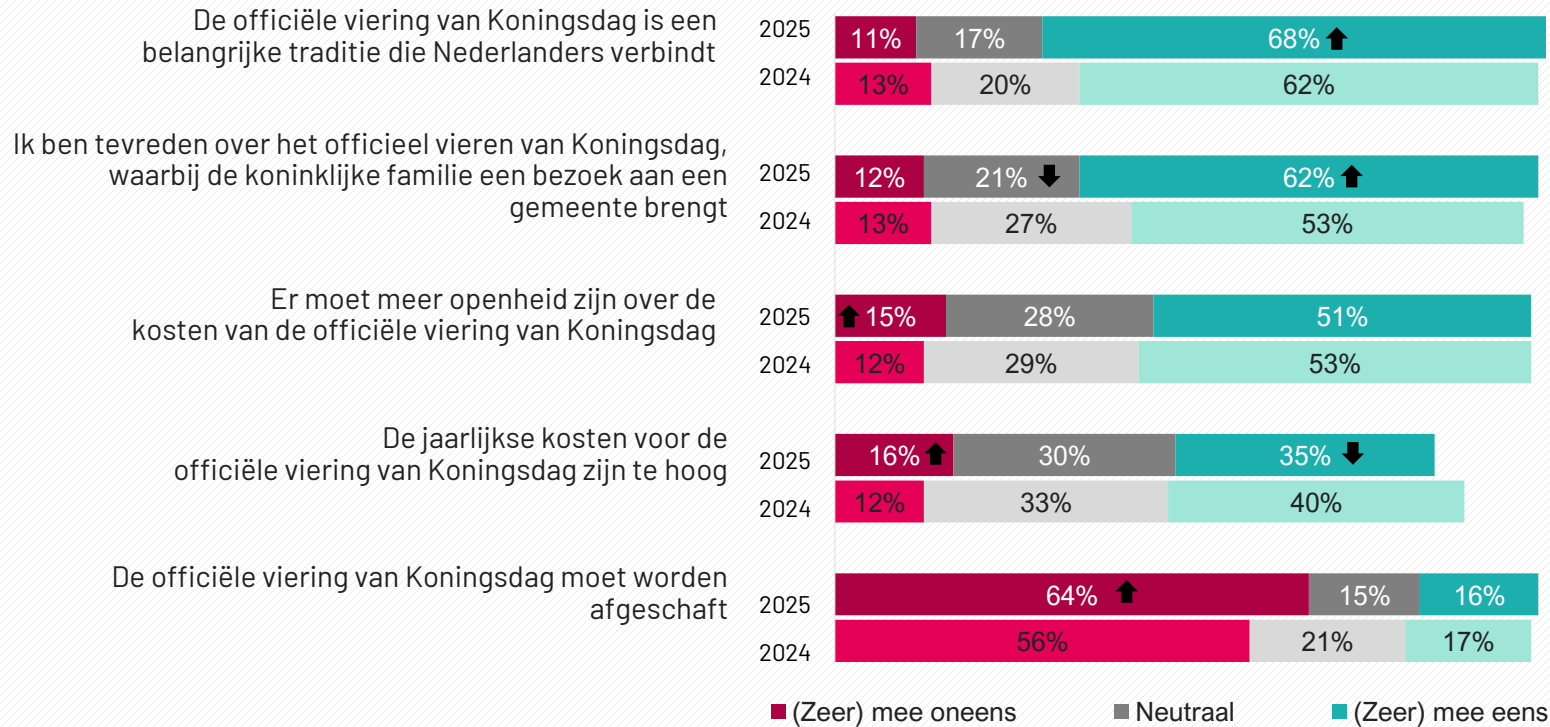
Niet getoond in de figuur: 'weet niet/geen mening'

* Deze stelling is in 2024 voor het eerst voorgelegd.

↕ Significant lager/hoger dan 2024 (95%)

Nederlanders hechten meer waarde aan Koningsdag; niet alleen beschouwen ze het vaker als belangrijke traditie, ook is er meer tevredenheid over de officiële viering

De officiële viering van Koningsdag



Onder jongeren is de tevredenheid over Koningsdag ten opzichte van 2024 sterk toegenomen. Niet alleen vinden zij vaker dat de officiële viering van Koningsdag een belangrijke traditie is die Nederlanders verbindt (2025: 66%; 2024: 52%), ook zijn zij vaker tevreden over de officiële viering van Koningsdag (2025: 64%; 2024: 48%).

Dit jaar is de officiële viering van Koningsdag met de leden van de koninklijke familie in Doetinchem. In hoeverre bent u het eens met onderstaande stellingen?

Basis: Nederlanders 18+ (2024; circa n=1.000; 2025 n=1.007)

Niet getoond in de figuur: 'weet niet/geen mening'

↓↑ Significant lager/hoger dan 2024 (95%)

ONDERZOEKSOPZET EN BIJLAGE



De onderzoeksopzet

Aanleiding en doelstelling

Al sinds 2006 laat de NOS rond Koninginnedag een onderzoek uitvoeren waarin Nederlanders gevraagd wordt naar hun mening over het koningshuis en de monarchie. In 2013 werd in verband met de abdicatie op Koninginnedag een onderzoek over de troonswisseling uitgevoerd. Op 30 april 2013 volgde prins Willem-Alexander zijn moeder koningin Beatrix op als koning. Sinds 2014 is de Koninginnedag-enquête dan ook vervangen door de Koningsdag-enquête.

Het doel van de Koningsdag-enquête 2025 is te achterhalen wat de huidige opinie van Nederlanders is over het koningshuis, Willem-Alexander en zijn optreden als koning, en (waar mogelijk) welke veranderingen er in deze opinie zijn opgetreden in de afgelopen jaren.

Doelgroep

Doelgroep: Nederlanders van 18 jaar en ouder. In dit rapport betreffen 'jongeren' Nederlanders tussen de 18 en 34 jaar en vallen onder 'ouderen' Nederlanders van 55 jaar of ouder.

Methode

Aanpak: 1.007 online interviews.

Veldwerkperiode: 10 april tot en met 14 april 2025.

Weging: De resultaten zijn gewogen op geslacht, leeftijd, opleiding, regio, werkzaamheid en stemgedrag bij de laatste landelijke verkiezingen (de Tweede Kamerverkiezingen 2023). Hierdoor zijn de resultaten een goede afspiegeling van de Nederlandse bevolking.

