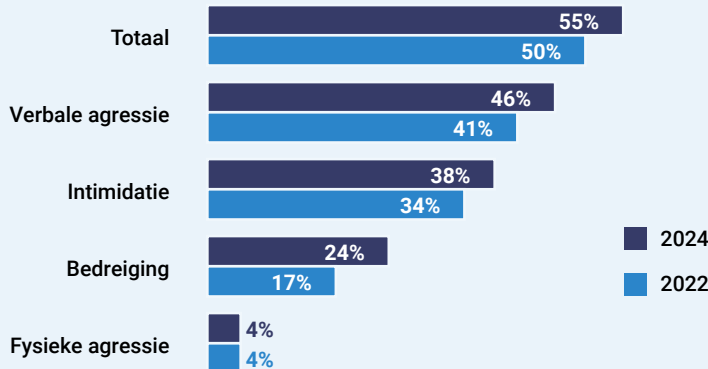


Agressie, bedreiging en intimidatie bij advocaten

Meting 2024

Ervaring met agressie, bedreiging en intimidatie

Figuur 1
Percentage advocaten dat te maken kreeg met agressie



Ten opzichte van 2022 is het percentage advocaten dat agressie meemaakte, toegenomen.

Voor de meeste advocaten (43,6%) ging het om meerdere incidenten. Voor 11,6% ging het om één incident.

Rechtsgebieden waarin agressie vaak voorkomt:

- 1 Huurrecht
- 2 Personen- en familierecht
- 3 Algemene praktijk
- 4 Strafrecht
- 5 Vreemdelingenrecht

47%

vond het meest recente incident (zeer) ernstig

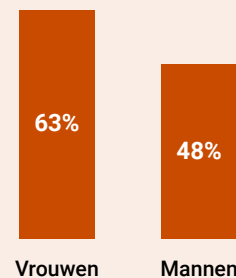
2022: 37%

Verschillen tussen mannen en vrouwen

Vrouwelijke advocaten kregen meer dan mannelijke advocaten te maken met agressie (Figuur 2). Vrouwen kregen specifiek meer te maken met verbale agressie en intimidatie.

26% van de vrouwen vond het meest recente incident discriminerend van aard, tegenover 4% van de mannen. Het gaat vooral om discriminatie op basis van geslacht.

Figuur 2
Percentage advocaten dat te maken kreeg met agressie, uitgesplitst naar geslacht



Daders en richtpunt van agressie



Bij 53% van de incidenten komt de agressie van de voormalige of huidige cliënt. Bij 33% van de incidenten komt de agressie van de wederpartij.



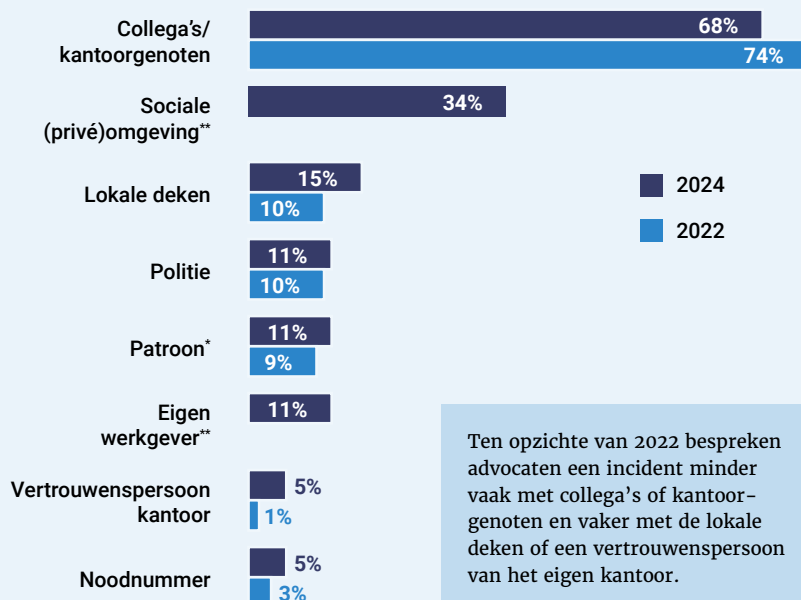
Agressie is volgens advocaten vooral een uiting van oplopende emoties en/of frustratie (35%) of wordt bewust gebruikt om een bepaald doel te bereiken (24%).



Agressie is meestal gericht op de advocaat in functie (65%) of op de advocaat persoonlijk (60%). Bij bedreiging is dit bij 14% (ook) gericht op familie of vrienden.

Bespreken en aangifte doen

Figuur 3
Met wie bespreken advocaten een incident van agressie?
 (meerdere antwoorden waren mogelijk)



Ten opzichte van 2022 bespreken advocaten een incident minder vaak met collega's of kantoorgenoten en vaker met de lokale deken of een vertrouwenspersoon van het eigen kantoor.

* Niet uitgevraagd in 2022.
 ** De patroon is alleen voor advocaat-stagiaires een aanspreekpunt.

Meest genoemde redenen om geen aangifte te doen:

- 1 Incident niet ernstig genoeg (52%)
- 2 Het was geen strafbaar feit (28%)
- 3 Heeft geen zin (17%)
- 4 Het hoort bij mijn functie (17%)

86%

maakte het incident bespreekbaar

2022: 86%

7%

deed aangifte naar aanleiding van een incident

2022: 5%

Impact van incidenten

Figuur 4
Nadelige effecten na het meemaken van een incident

Het incident had effecten op ...



67%

ervoer nadelige effecten na een incident

2022: 68%

43%

had behoefte aan begeleiding of nazorg

2022: 37%

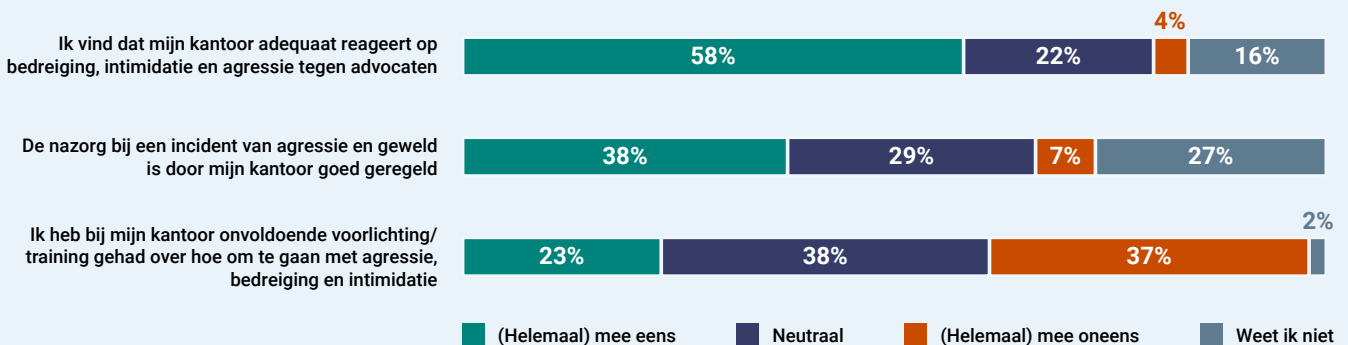
23%

overweegt wel eens om te stoppen als advocaat

2022: 23%

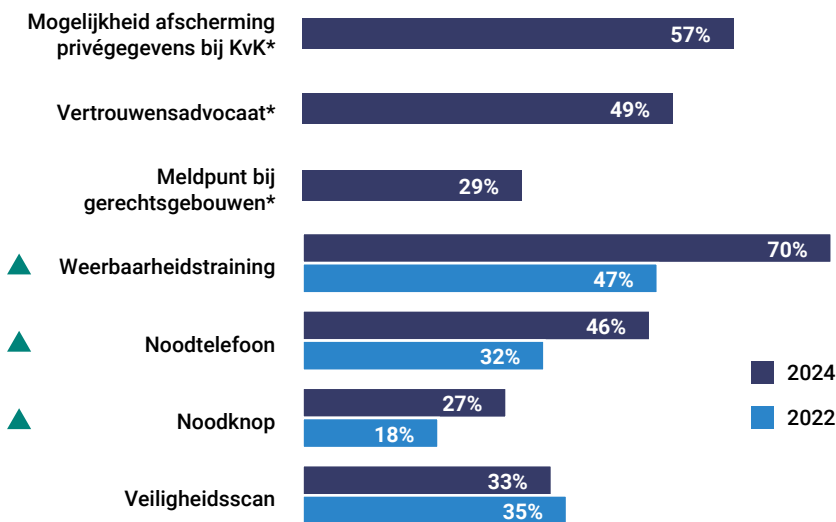
Rol van het eigen kantoor

Figuur 5
Mening van advocaten over de rol van het eigen kantoor en de reactie op incidenten



Bekendheid met bestaande ondersteuning en maatregelen ter bescherming

Figuur 6
Bekendheid met voorzieningen die de Nederlandse orde van advocaten aanbiedt

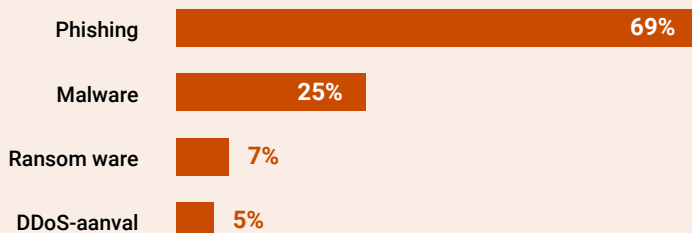


Advocaten kunnen sinds december 2023 bellen met een **Vertrouwensadvocaat** bij (vermoedens) van ondermijnende criminaliteit. Al bijna de helft van de advocaten is bekend met deze functionaris.

* Niet uitgevraagd in 2022.
▲ Bekendheid toegenomen t.o.v. 2022.

Digitale criminaliteit

Figuur 7
Percentage advocaten dat te maken kreeg met vormen van digitale criminaliteit



“Ik wil weten hoe ik mij beter kan beschermen tegen digitale ‘aanvallen’, buiten de antivirusprogramma’s en verzekeringen.”

“Ik ben geen expert en zou graag meer informatie ontvangen hoe ik mijn digitale omgeving optimaal kan beschermen.”