

Rapport

Politieke peiling januari 2022

I&O-zetelpeiling januari 2022

Colofon

Januari-peiling I&O Research

Uitgave

I&O Research
Piet Heinkade 55
1019 GM Amsterdam

Rapportnummer

2022/9

Datum

januari 2022

Auteurs

Peter Kanne
Wietse van Engeland

Het overnemen uit deze publicatie is toegestaan, mits de bron (I&O Research) duidelijk wordt vermeld.



Inhoudsopgave

	VVD levert drie zetels in; tevredenheid met Rutte IV daalt _____	4
1	I&O-zetelpeiling januari _____	7
1.1	Zetelpeiling: VVD levert verder in; GroenLinks en JA21 in de plus _____	7
1.2	Switchgedrag sinds Tweede Kamerverkiezingen _____	9
1.2.1	Waarom verliest de VVD stemmen? _____	10
2	Tevredenheid met nieuwe kabinet _____	12
2.1	Tevredenheid op laag niveau _____	12
3	Vertrouwen in instituties _____	14
3.1	Vertrouwen in overheid laag _____	14
3.2	Wantrouwen vooral op de flanken _____	14
4	Onderzoeksverantwoording _____	16



VVD levert drie zetels in; tevredenheid met Rutte IV daalt

In de I&O-zetelpeiling van 14 tot 17 januari levert de VVD 3 zetels in en komt op 26 zetels.

De daling van het virtuele aantal VVD-zetels zet dus verder door. Sinds de Tweede Kamerverkiezingen van maart 2021 verliest de VVD (virtueel) er 8. Met 26 zetels is de VVD nog wel steeds de grootste partij.

De coalitiepartijen halen samen nog maar (virtueel) 57 zetels, waar dat er vorige maand nog 61 waren en in maart 2021 78. Een (virtueel) verlies van 21, derhalve.

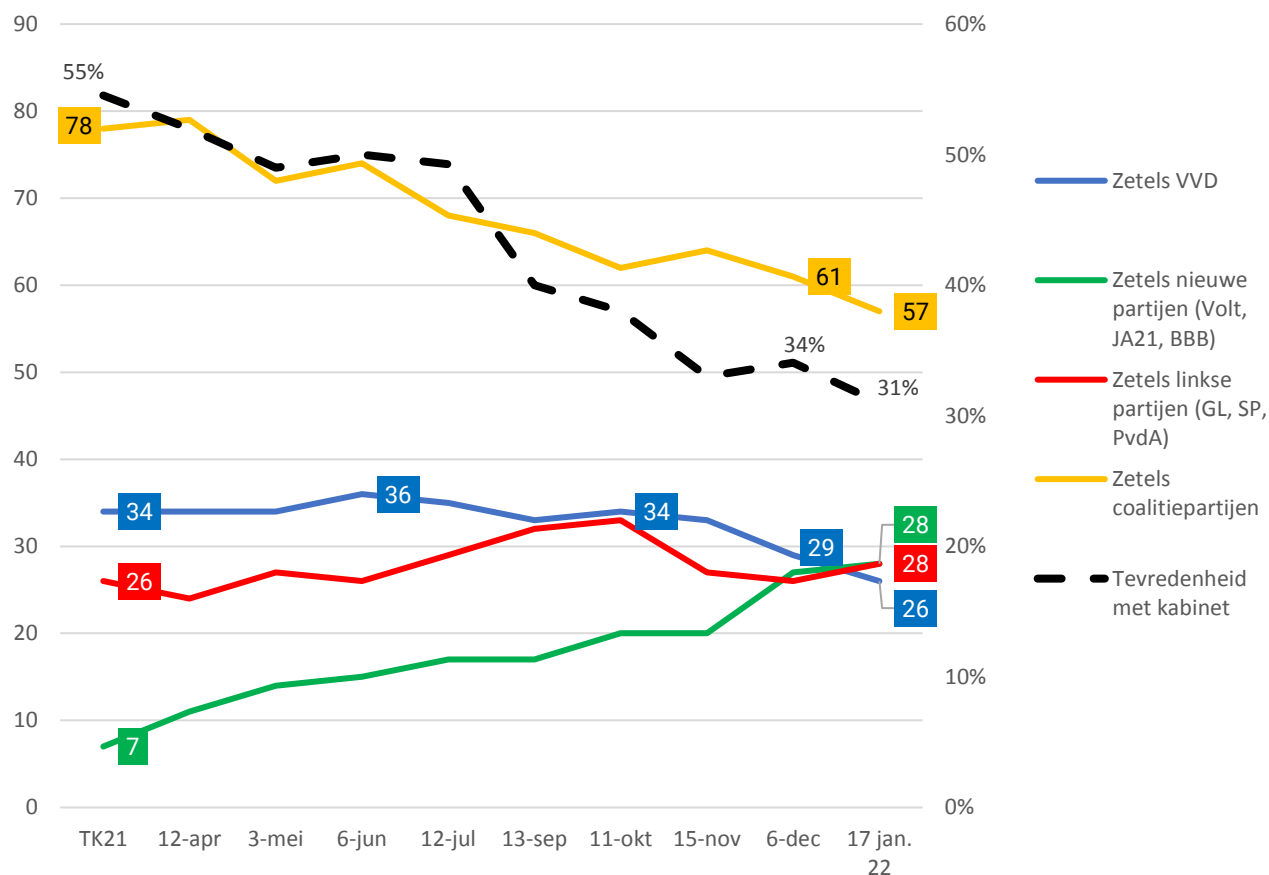
Het verlies van zetels van de coalitiepartijen (gele lijn) loopt parallel aan de tevredenheid met het kabinet (Rutte III en IV; zwarte streepjeslijn). In december was nog 34 procent tevreden met het demissionaire kabinet Rutte III, begin deze maand was ook 34 procent dat bij aantreden van Rutte IV en nu is nog 30 procent tevreden.

Sinds eind vorig jaar daalt ook het zetelaantal van de VVD. Kiezers die stemden op VVD, CDA, D66 kiezen nu vaak voor een van de nieuwe partijen: Volt (+7 sinds maart '21), JA21 (+7) en BBB (+7). Het gecombineerde zetelaantal van deze partijen nam dan ook toe van 7 in maart vorig jaar tot 28 nu (groene lijn).

GroenLinks wint twee zetels (en komt op 11 zetels), maar het lukt de gezamenlijke linkse partijen, SP, GroenLinks en PvdA, niet om de afnemende tevredenheid te vertalen naar (virtuele) politieke winst. De linkse partijen zijn samen min of meer stabiel gebleven (rode lijn). (Zie 1.1 voor alle zetels).

Figuur 1 – Tevredenheid met kabinet en zetelverdeling van partijen

Rechter-as = % tevredenheid met kabinet III en IV. Linker-as = aantal zetels van partijen

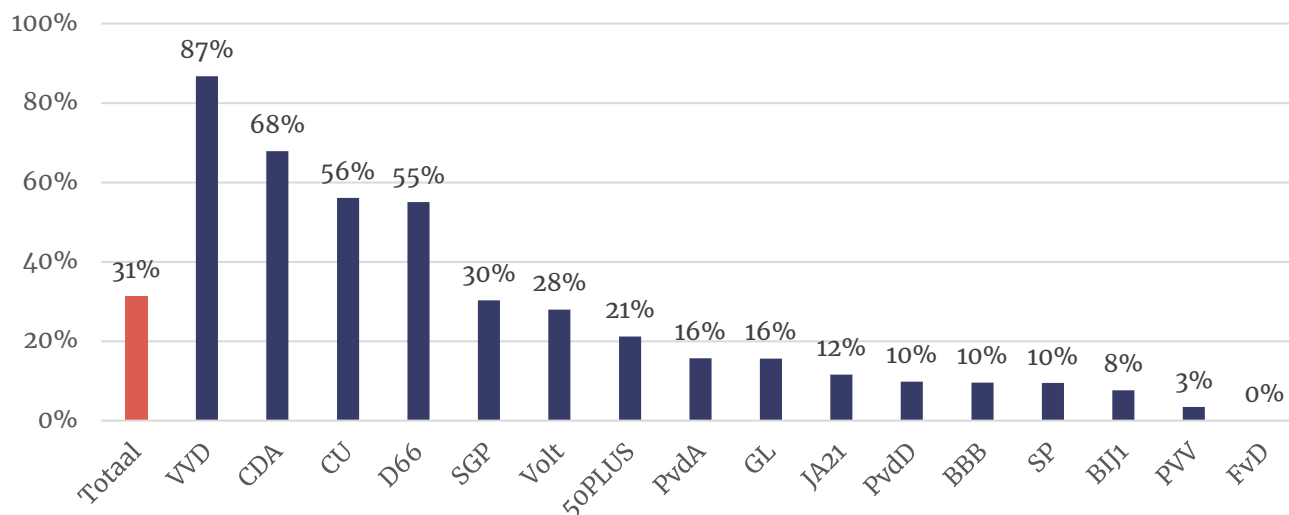


Tevredenheid met het kabinet

Zes op tien kiezers (60%) zijn niet (erg) tevreden met het kabinet Rutte IV, 31 procent is dat dus wel. Een week geleden was 34 procent nog tevreden. Alleen van de kiezers die nu op de coalitiepartijen zouden stemmen is een meerderheid tevreden.

Figuur 2 – Tevredenheid met kabinet

“Hoe tevreden of ontevreden bent u in het algemeen met het kabinet-Rutte IV, van VVD, CDA, D66 en ChristenUnie?” “Zeer tevreden” en “tamelijk tevreden” samengevoegd. N = 2.230, naar huidige stemvoorkeur.



I&O Research januari 2022

Waarom verliest de VVD stemmen?

De VVD verliest stemmen om grofweg dezelfde redenen als in december, toen de VVD al vier zetels verloor. In elk geval heeft het aantreden van de nieuwe ministerploeg de VVD niet geholpen om kiezers vast te houden. (Al nam het vertrouwen in ‘ministers’ wel iets toe: toe van 30% in november naar 36% nu., zie 3.2).

Veel kiezers die overstappen naar JA21, BBB en PVV zijn teleurgesteld in de VVD of Mark Rutte en vinden vaak dat de VVD te veel opschuift naar links. Kiezers die dat vinden met betrekking tot migratie stappen vaak over naar JA21. Een rode draad: men verwacht geen wezenlijke veranderingen van dit kabinet.

Een JA21-kiezer:

Heel algemeen: stemmen op de VVD heeft de afgelopen jaren toch tot teleurstellingen geleid. Stemmen op gevestigde partijen heeft niet veel zin als je wilt dat er iets verandert, vandaar grote kans dat ik op JA21 ga stemmen

Kiezers aan de links/progressieve kant stemden doorgaans toch al niet op de VVD en zijn het vooral inhoudelijk oneens als het gaat om sociaaleconomische onderwerpen.

Een Volt-kiezer:

Ik denk dat Volt iets meer visie op een toekomst heeft voor mensen van alle lagen van de bevolking.

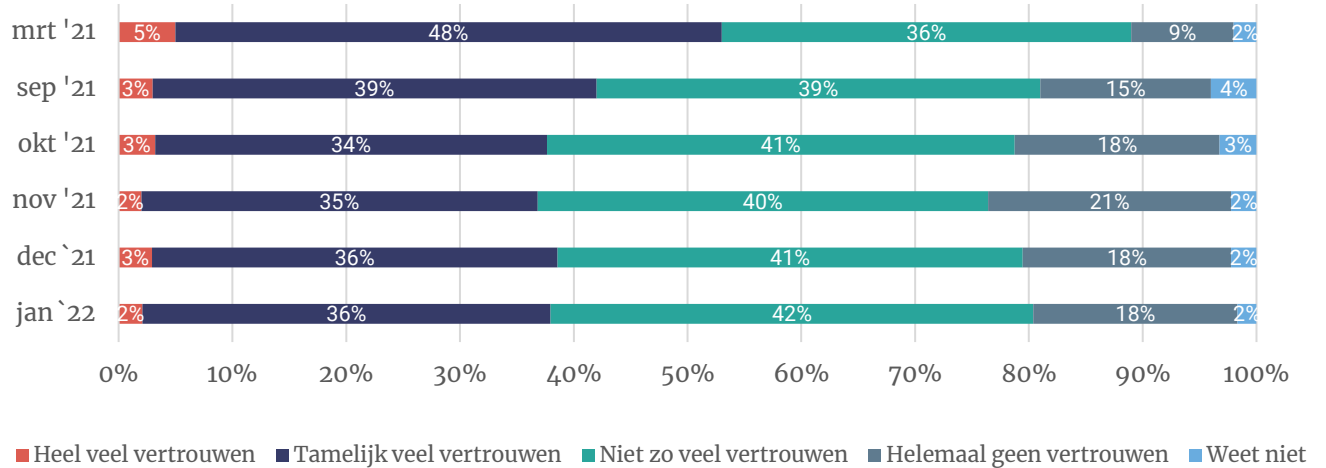


Vertrouwen in de overheid blijft laag, vooral op de flanken

Het vertrouwen in de overheid en Tweede Kamerleden is stabiel ten opzichte van oktober en november van vorig jaar.

Figuur 3: Hoeveel vertrouwen heeft u in de landelijke overheid?

N=2.230



Bron: I&O Research, januari 2022

Net als tijdens eerdere metingen zien we dat wantrouwen jegens de overheid vooral voorkomt op de politieke flanken. (zie 3.1)

Verantwoording

Dit onderzoek vond plaats van vrijdag 14 tot maandag 17 januari. In totaal werkten 2.230 Nederlanders van 18 jaar of ouder mee aan het grootste deel van dit onderzoek. Het grootste deel van de steekproef (n=2113) is afkomstig het I&O Research Panel, 117 respondenten deden mee via PanelClix. Dit zijn allen Nederlanders met een niet-westerse migratie-achtergrond.

De onderzoeksresultaten zijn gewogen op geslacht, leeftijd, regio, opleidingsniveau en stemgedrag bij de Tweede Kamerverkiezingen in maart 2021. De weging is uitgevoerd conform de richtlijnen van de Gouden Standaard. Hiermee is de steekproef representatief voor de kiesgerechtigde Nederlandse inwoners (18+), voor wat betreft deze achtergrondkenmerken.



1 I&O-zetelpeiling januari

1.1 Zetelpeiling: VVD levert verder in; GroenLinks en JA21 in de plus

In de I&O-zetelpeiling van 14 tot 17 januari levert de VVD 3 zetels in en komt op 26 zetels.

De daling van het virtuele aantal VVD-zetels zet dus verder door. Sinds de Tweede Kamerverkiezingen van maart 2021 verliest de VVD er (virtueel) 8. Met 26 zetels is de VVD nog wel steeds de grootste partij.

De coalitiepartijen halen samen nog maar (virtueel) 57 zetels, waar dat er vorige maand nog 61 waren en in maart 2021 78. Een (virtueel) verlies van 21, derhalve.

GroenLinks wint twee zetels en komt op 11 zetels, 3 meer dan de partij in maart vorig jaar haalde.

Ook JA21 wint twee zetels en komt daarmee uit op tien zetels; het hoogste aantal dat de partij in de I&O Research zetelpeiling haalde.

Tabel 1.1 - Peiling Tweede Kamerverkiezingen 17 januari (zetels)

“Op welke partij zou u op dit moment stemmen bij de Tweede Kamerverkiezingen?” Basis: zou zeker/waarschijnlijk stemmen, zonder ‘weet nog niet’ (n=1.541).

	ZETELS										VERSCHIL	
	Uitslag	Peiling									+/-	+/-
		TK21	12 apr 2021	3 mei 2021	7 jun 2021	12 juli 2021	13 sep 2021	11 okt 2021	15 nov 2021	6 dec 2021		
VVD	34	34	34	36	35	33	34	33	29	26	-3	-8
D66	24	26	23	21	22	19	15	15	18	17	-1	-7
PVV	17	15	15	14	17	16	16	17	16	15	-1	-2
CDA	15	14	10	12	6	7	7	8	9	8	-1	-7
SP	9	10	10	7	9	9	10	8	8	8	0	-1
PvdA	9	8	10	10	11	12	11	9	9	9	0	0
GL	8	6	7	9	9	11	12	10	9	11	+2	+3
FvD	8	7	7	5	4	5	5	6	4	5	+1	-3
PvdD	6	6	7	8	7	8	8	7	8	8	0	+2
CU	5	5	5	5	5	7	6	8	5	6	+1	+1
Volt	3	4	6	6	6	6	8	8	10	10	0	+7
JA21	3	6	6	6	6	5	7	6	8	10	+2	+7
SGP	3	3	3	3	3	3	4	4	3	4	+1	+1
DENK	3	3	3	3	2	1	1	2	1	2	+1	-1
50+	1	1	1	0	0	0	0	0	1	1	0	0
BBB	1	1	2	3	5	6	5	6	9	8	-1	+7
BIJ1	1	1	1	2	2	2	1	2	2	1	-1	0
BV NL	0	0	0	0	1	0	0	1	1	1	0	+1
Anders ¹	0	0	0	0	0	0	0	0	0	0	0	0
Totaal	150	150	150	150	150	150	150	150	150	150		
coalitie VVD, D66, CDA, CU	78	79	72	74	68	66	62	64	61	57	-4	-21

Bron: I&O Research, januari 2022

¹ In 2 procent van de gevallen wordt Pieter Omtzigt spontaan genoemd, dat zou goed zijn voor 3 zetels. Eerder zagen we al dat – als we de “Partij Pieter Omtzigt” opnemen deze partij goed zou zijn voor rond de 30 zetels.

<https://www.ioresearch.nl/actueel/io-zetelpeiling-d66-verliest-wederom-vertrouwen-in-overheid-blijft-dalen/>
Omdat Omtzigt nog hij een partij wil oprichten nemen we hem niet mee in de zetelpeiling.



Tabel 1.2 - Peiling Tweede Kamerverkiezingen 6 december (percentages)

"Op welke partij zou u op dit moment stemmen bij de Tweede Kamerverkiezingen?"

Basis: zou zeker/waarschijnlijk stemmen en heeft partij van eerste voorkeur (n=1.541).

	Uitslag	Peiling		Marge
	TK2021	7 dec 2021	17 januari 2022	
VVD	21,9	18,2	17,0	(15.1; 18.9)
D66	15,0	11,3	11,3	(9.7; 12.9)
PVV	10,8	10,0	9,7	(8.2; 11.2)
CDA	9,5	5,6	5,2	(4.1; 6.3)
SP	6,0	5,2	5,1	(4; 6.2)
PvdA	5,7	6,0	5,9	(4.7; 7.1)
GL	5,2	5,8	7,1	(5.8; 8.4)
FvD	5,0	2,6	3,3	(2.4; 4.2)
PvdD	3,8	5,0	5,1	(4; 6.2)
CU	3,4	3,3	4,0	(3; 5)
Volt	2,4	6,1	6,4	(5.2; 7.6)
JA21	2,4	5,0	6,3	(5.1; 7.5)
SGP	2,1	2,4	2,8	(2; 3.6)
DENK	2,0	1,0	1,6	(1; 2.2)
50+	1,0	1,1	1,3	(0.7; 1.9)
BBB	1,0	6,1	5,4	(4.3; 6.5)
BIJ1	0,8	1,4	1,3	(0.7; 1.9)
BV NL	-	0,8	0,7	(0.4; 1)
Anders ²	2,0	3,0	2,0	
Totaal	100	100	100	

Bron: I&O Research, januari 2022

² In 2 procent van de gevallen wordt Pieter Omtzigt spontaan genoemd, dat zou goed zijn voor 3 zetels. Eerder zagen we al dat – als we de "Partij Pieter Omtzigt" opnemen deze partij goed zou zijn voor rond de 30 zetels.
<https://www.ioresearch.nl/actueel/io-zetelpeiling-d66-verliest-wederom-vertouwen-in-overheid-blijft-dalen/>
Omdat Omtzigt nog hij een partij wil oprichten nemen we hem niet mee in de zetelpeiling.

1.2 Switchgedrag sinds Tweede Kamerverkiezingen

Van de meeste kiezersgroepen is 50 procent of meer de partij waar ze in maart op stemden nog trouw. Dat geldt niet voor het CDA (36% zou opnieuw op die partij stemmen) en Forum voor Democratie (46%). CDA verliest aan JA21, Volt, BBB, CU en VVD. De partijtrouw onder de VVD-stemmers van maart neemt af: van 66 procent in november naar 58 procent nu. De VVD verliest stemmen aan Volt, JA21, en BBB.

Tabel 1.3– Switchgedrag ten opzichte van Tweede Kamerverkiezingen (in procenten)³

Basis: zou zeker/ waarschijnlijk gaan stemmen (n=2.002)

Stem-intentie 17 jan. ↓	Stemgedrag TK21														
	To-taal	VVD	D66	PVV	CDA	SP	PvdA	GL	FvD	PvdD	CU	Volt	JA21	SGP	BIJ1
	%	%	%	%	%	%	%	%	%	%	%	%	%	%	%
VVD	13	58	1	1	3	1	1						2		
D66	9	2	52		2	1	2			1	1	3			
PVV	8	1	0	62	2	1	1		9	1	2		3		
CDA	4	1	1	1	36										
SP	4		2		0	54	3	2	1		3	1			
PvdA	5	0	3	1	3	4	54	3			3				
GL	6	1	6		1	1	4	73			1	3			
FvD	3	0		3	0				46					3	
PvdD	4	1	1	1	1	1	1	4	1	76					
CU	3	0		1	4	1		1			73			2	
Volt	5	3	5		4	4	5	3			1	80	3	1	12
JA21	5	4	1	8	6		1		7	2		1	75		
SGP	2				2				1		6			89	
DENK	1		1												
50Plus	1		1	2	0	1	2	1		1	1				
BBB	4	4	0	10	4	2	1		12		1	1	2	2	
BIJ1	1		0			1		3		2		2			78
BVNL	1		0						10				2		
Anders	2	0	0	3	6	2	2		3	1	1			0	0
Weet niet	20	23	25	9	25	26	23	10	10	16	7	10	13	3	10
Totaal	100	100	100	100	100	100	100	100	100	100	100	100	100	100	100

Bron: I&O Research januari 2022

³ Voor BIJ1 (n=20) zijn de uitkomsten indicatief. Overige partijen ontbreken vanwege te lage aantal waarnemingen.

1.2.1 Waarom verliest de VVD stemmen?

De VVD verliest dus 3 zetels ten opzichte van december en komt op 26 zetels. De VVD verliest stemmen aan Volt, JA21, en BBB. Waarom stappen deze kiezers over? We stelden deze open vraag aan degenen die de VVD op dit moment inruilen voor een andere partij:

*U zou nu dus (waarschijnlijk) stemmen op Bij de Tweede Kamerverkiezingen van maart heeft u gestemd op de VVD. Kunt u uitleggen waarom u van mening bent veranderd?
Wat spreekt u aan in ...? Wat vindt u nu minder goed aan de VVD?*

De genoemde redenen om nu niet meer op de VVD te stemmen zijn in hoofdlijnen hetzelfde als in december, toen de VVD vier zetels verloor. Aangezien de VVD stemmen kwijt zou raken aan rechtse (JA21, BBB en PVV) en links-progressieve of linkse partijen (Volt, D66, SP) zijn ook de argumenten anders. Net als in december worden zaken die te maken hebben met de coronacrisis weinig genoemd. In elk geval heeft het aantreden van de nieuwe ministerploeg de VVD niet geholpen om kiezers vast te houden.

Veel kiezers die overstappen naar JA21, BBB en PVV zijn teleurgesteld in de VVD of Mark Rutte en vinden vaak dat de VVD te veel opschuift naar links. Kiezers die dat vinden met betrekking tot migratie stappen vaak over naar JA21. Een rode draad: men verwacht geen wezenlijke veranderingen van dit kabinet.

Een JA21-kiezer:

Heel algemeen: stemmen op de VVD heeft de afgelopen jaren toch tot teleurstellingen geleid. Stemmen op gevestigde partijen heeft niet veel zin als je wilt dat er iets verandert, vandaar grote kans dat ik op JA21 ga stemmen

Een BBB-kiezer:

Ik vind Rutte een zeer goede bestuurder en zeer een man waar je mee te voorschijn kan komen in binnen en buitenland. Wel vind ik dat ze alle boeren in de kou laten staan. Zonder boeren geen eten of je moet het uit het buitenland halen daar ben ik geen voorstander van dus ik denk dat de BBB, echt een vuist of zeker een tegen geluid kunnen geven al aan de groene rakkers die alleen naar hun eigen zakken vullen.

Kiezers aan de links/progressieve kant stemden doorgaans toch al niet op de VVD en zijn het vooral inhoudelijk oneens als het gaat om sociaaleconomische onderwerpen.

Een Volt-kiezer:

Ik denk dat Volt iets meer visie op een toekomst heeft voor mensen van alle lagen van de bevolking

Kiezers die overstappen naar JA21

- *De heer Eerdmans komt met goede voorstellen en de VVD laat de werkenden vallen*
- *Een frisse wind, en wat rechts van het midden*
- *Ik heb geen vertrouwen meer in Rutte*
- *het asielbeleid is te vrijblijvend. Vluchtelingen moeten we helpen, maar gelukszoekers moeten we niet binnenlaten*
- *Een steviger immigratie beleid en ook kijken zij anders naar de woning markt om deze te verbeteren*



- *Heel algemeen: stemmen op de VVD heeft de afgelopen jaren toch tot teleurstellingen geleid. Stemmen op gevestigde partijen heeft niet veel zin als je wilt dat er iets verandert, vandaar grote kans dat ik op JA21 ga stemmen*
- *Rutte moet weg*
- *Duidelijke taal. VVD gaat linkse kant op*

Kiezers die overstappen naar BBB

- *BBB heeft ook aandacht voor het platteland wat in Den Haag (ook door VVD) volledig wordt vergeten.*
- *Ik vind BBB goed uit de verf komen. De VVD is heel twijfelachtig geworden.*
- *Ik heb weinig vertrouwen in deze VVD regering. Niet mijn keus*
- *VVD heeft het afgelopen jaar alles verprutst met de formatie en het vertrouwen is weg. En heb het gevoel dat BBB dichterbij de burger staat*
- *BBB laat zien dat ze er zijn voor de inwoners van Nederland.*
- *Rutte doet het goed maar door de nieuwe coalitie waar de D66 zoveel invloed bij heeft en heeft gehad ben ik minder te spreken over de VVD*
- *Ik vind Rutte een zeer goede bestuurder en zeer een man waar je mee te voorschijn kan komen in binnen en buitenland. Wel vind ik dat ze alle boeren in de kou laten staan. Zonder boeren geen eten of je moet het uit het buitenland halen daar ben ik geen voorstander van dus ik denk dat de BBB, echt een vuist of zeker een tegen geluid kunnen geven al aan de groene ridders die alleen naar hun eigen zakken vullen.*

Kiezers die overstappen naar Volt

- *De lijstrekker spreekt verstandig*
- *Volt is jong en fris. VVD is minder betrouwbaar*
- *Verandering op een aantal vlakken is m.i. nodig. Ik vrees dat dit niet komt van de huidige regeringspartijen*
- *Ik vind dat de VVD door het ijs is gezakt in de afgelopen formatie. Daarnaast stellen ze zich te weinig flexibel op in de Corona crisis. Dit moet anders, en dat doen ze niet. Volt is pro-Europees, dat sluit aan bij mijn mening.*
- *Ik denk dat Volt iets meer visie op een toekomst heeft voor mensen van alle lagen van de bevolking*



2 Tevredenheid met nieuwe kabinet

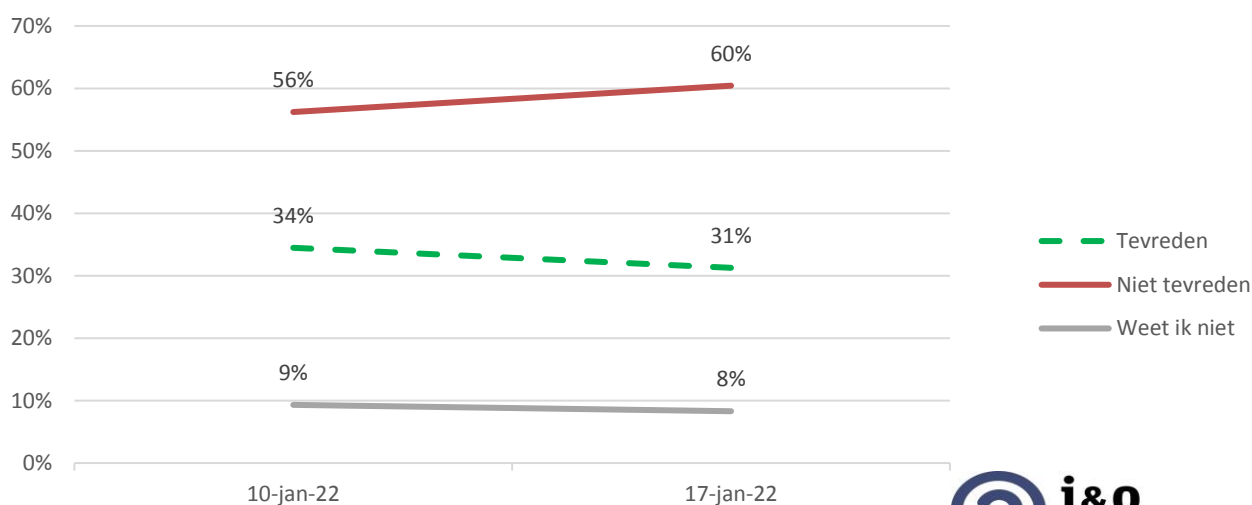
2.1 Tevredenheid op laag niveau

Zes op tien kiezers (60%) zijn niet (erg) tevreden met het kabinet Rutte IV, 31 procent is dat wel. Een week geleden was 34 procent nog tevreden. Alleen van de kiezers die op de coalitiepartijen zouden stemmen is een meerderheid tevreden (figuur 2.2).

Figuur 2.1 – Tevredenheid met kabinet

“Hoe tevreden of ontevreden bent u in het algemeen met het kabinet-Rutte IV, van VVD, CDA, D66 en ChristenUnie?” “Zeer tevreden” en “tamelijk tevreden” en “niet erg tevreden” en “helemaal niet tevreden” samengevoegd.

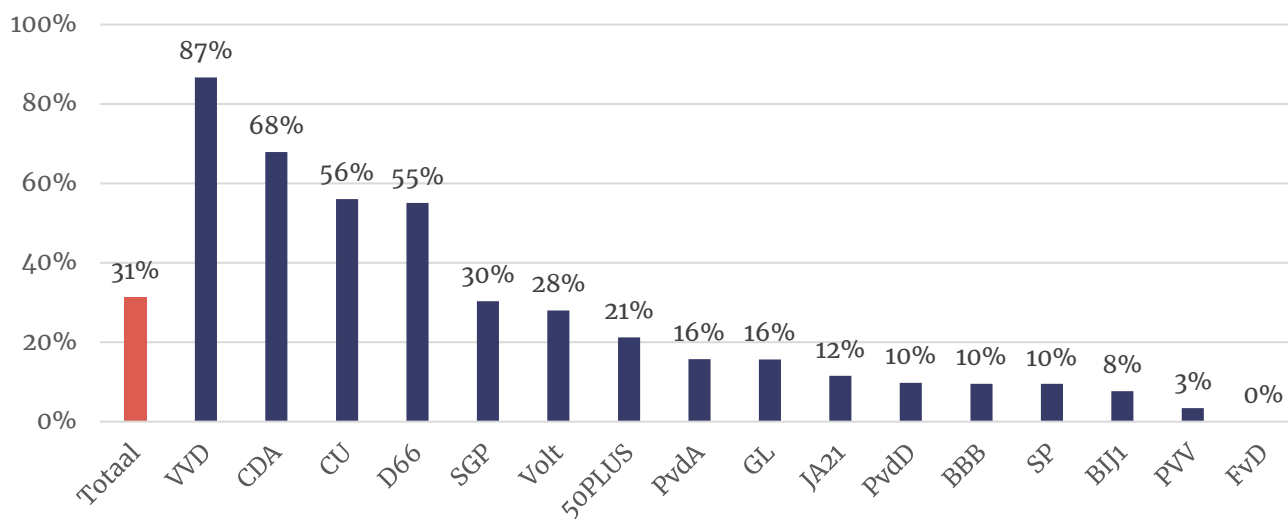
N = 2.230



Bron: I&O Research januari 2022

Figuur 2.2 – Tevredenheid met kabinet

“Hoe tevreden of ontevreden bent u in het algemeen met het kabinet-Rutte IV, van VVD, CDA, D66 en ChristenUnie?” “Zeer tevreden” en “tamelijk tevreden” samengevoegd. N = 2.230



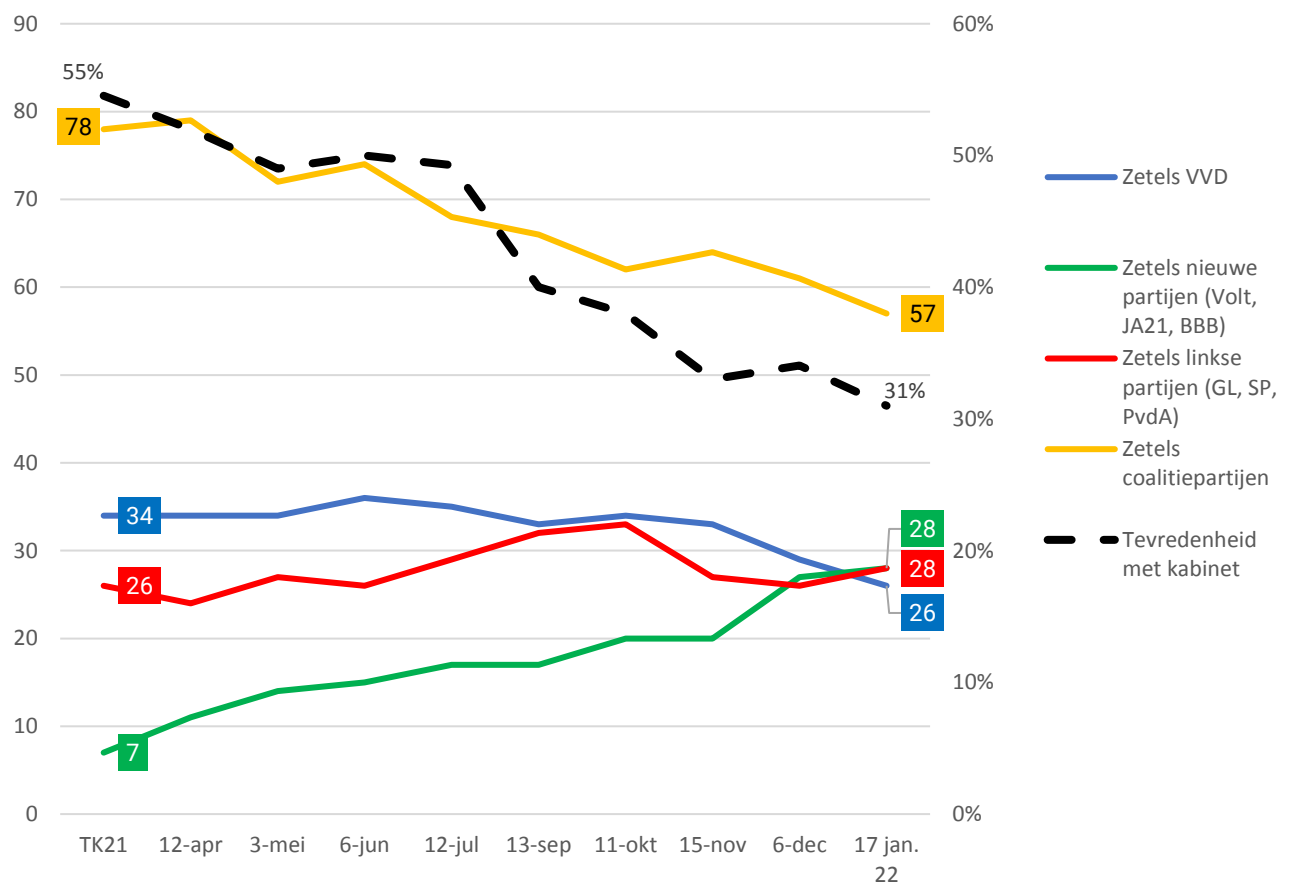
Het verlies van zetels van de coalitiepartijen (gele lijn) loopt parallel aan de tevredenheid met het kabinet (Rutte III en IV; zwarte streepjeslijn). In december was nog 34 procent tevreden met het demissionaire kabinet Rutte III, begin deze maand was ook 34 procent dat bij aantreden van Rutte IV en nu is nog 30 procent tevreden.

Sinds eind vorig jaar daalt ook het zetelaantal van de VVD. Kiezers die stemden op VVD, CDA, D66 kiezen nu vaak voor een van de nieuwe partijen: Volt (+7 sinds maart '21), JA21 (+7) en BBB (+7). Het gecombineerde zetelaantal van deze partijen nam dan ook toe van 7 in maart vorig jaar tot 28 nu (groene lijn).

GroenLinks wint twee zetels (en komt op 11 zetels), maar het lukt de gezamenlijke linkse partijen, SP, GroenLinks en PvdA, niet om de afnemende tevredenheid te vertalen naar (virtuele) politieke winst. De linkse partijen zijn samen min of meer stabiel gebleven (rode lijn). (Zie 1.1 voor alle zetels).

Figuur 2.3 – Tevredenheid met kabinet en zetelverdeling van partijen

Rechter-as = % tevredenheid met het kabinet. Linker-as = aantal zetels van partijen



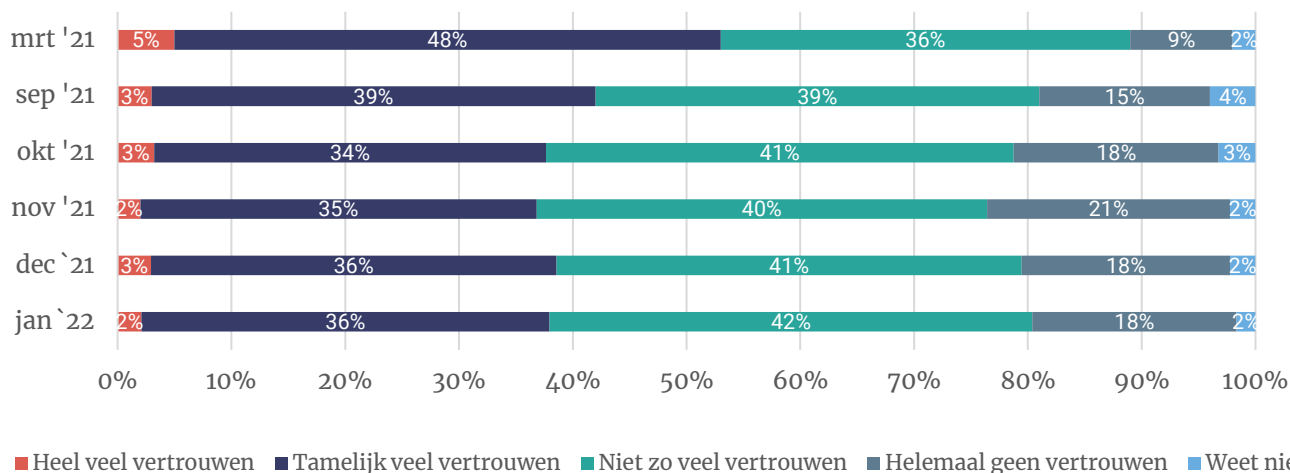
3 Vertrouwen in instituties

3.1 Vertrouwen in overheid laag

Net als bij de meting in december geven bijna vier op de tien (38%) van de kiezers aan heel veel of tamelijk veel vertrouwen te hebben in de landelijke overheid. Ter vergelijking: in maart 2021 bedroeg dit nog 53 procent.

Figuur 3.1: Hoeveel vertrouwen heeft u in de landelijke overheid?

N=2.230



Bron: I&O Research, januari 2022

3.2 Wantrouwen vooral op de flanken

Net als tijdens eerdere metingen zien we dat wantrouwen jegens de overheid vooral voorkomt op de politieke flanken (tabel 3.1). Het vertrouwen in de overheid en Tweede Kamerleden is stabiel ten opzichte van oktober en november van vorig jaar (tabel 3.2), het aandeel dat vertrouwen heeft in de ministers van het kabinet nam toe (van 30% in november naar 36% nu).

Tabel 3.1 – “Helemaal geen vertrouwen” in de Nederlandse overheid (naar partijvoorkeur)

Hoeveel vertrouwen heeft u in de volgende beroepsgroepen of instellingen?

“Helemaal geen vertrouwen” afgebeeld. Overige antwoordopties waren: “heel veel vertrouwen”, “tamelijk veel vertrouwen”, “niet zo veel vertrouwen”, “helemaal geen vertrouwen” en “weet niet”. N = 2.230

	Totaal	VVD	D66	CU	CDA	GL	Volt	PvdA	PvdD	BIJ1	JA21	SP	SGP	BBB	PVV
Maart 2021	9%	1%	1%	9%	1%	5%	5%	5%	6%	22%	17%	5%			25%
September 2021	15%	3%	2%	9%	2%	10%	15%	4%	15%	16%	35%	18%	18%	38%	37%
Oktober 2021	18%	2%	5%	8%	0%	10%	7%	8%	16%	30%	26%	29%	20%	33%	40%
November 2021	21%	1%	1%	8%	12%	10%	13%	7%	19%	45%	36%	29%	8%	42%	51%
Januari 2022	18%	1%	4%	4%	8%	8%	11%	12%	14%	21%	21%	21%	24%	38%	45%

Bron: I&O Research, januari 2021



Tabel 3.2 - Hoeveel vertrouwen heeft u in de volgende beroepsgroepen of instellingen? Aandeel dat vertrouwen heeft – opties “heel veel vertrouwen” en “tamelijk veel vertrouwen” samengenomen. N = 2.230

	feb. 2018	2 mrt. 2021	13 sept. 2021	11 okt. 2021	15 nov. 2021	16 jan. 2022
Ministers	45%	49%	32%	29%	30%	36%
2e Kamerleden	43%	49%	36%	36%	34%	36%
Overheid		53%	42%	37%	37%	38%

4 Onderzoeksverantwoording

Dit onderzoek vond plaats van vrijdag 14 tot maandag 17 januari. In totaal werkten 2.230 Nederlanders van 18 jaar of ouder mee aan het grootste deel van dit onderzoek. Het grootste deel van de steekproef (n=2113) is afkomstig het I&O Research Panel, 117 respondenten deden mee via PanelClix. Dit zijn allen Nederlanders met een niet-westerse migratie-achtergrond.

Weging en marges

De onderzoeksresultaten zijn gewogen op geslacht, leeftijd, regio, opleidingsniveau en stemgedrag bij de Tweede Kamerverkiezingen in maart 2021. De weging is uitgevoerd conform de richtlijnen van de Gouden Standaard. Hiermee is de steekproef representatief voor de kiesgerechtigde Nederlandse inwoners (18+), voor wat betreft deze achtergrondkenmerken. Bij onderzoek is er sprake van een betrouwbaarheidsinterval en onnauwkeurigheidsmarges. In dit onderzoek gaan we uit van een betrouwbaarheid van 95 procent. Bij een steekproef van n=2.000 en een uitkomst van 50 procent is er sprake van een foutmarge van plus of min 2,2 procent.

I&O Research Panel

Het I&O Research Panel is geworven op basis van aselechte personen- en huishoudensteekproeven op traditionele manier (geen zelfaanmelding). Sinds april 2019 werkt het I&O Research Panel met een spaarprogramma, waarbij deelnemers punten sparen afhankelijk van de lengte en complexiteit van de vragenlijst. Deze punten kunnen later worden ingewisseld voor Bol.com-tergoed of een donatie aan een goed doel.

I&O Research

I&O Research is het grootste onderzoeksbureau voor overheid en non-profit (volgens de MarktOnderzoeksAssociatie, MOA, 2019). Het is onze missie bij te dragen aan beter onderbouwde keuzes van onze klanten, op basis van onderzoek en advies. Wij werken voor overheids- en non-profitorganisaties.

I&O Research heeft vestigingen in Amsterdam en Enschede.

I&O Research is lid van de MarktOnderzoeksAssociatie (MOA), maakt deel uit van de Research Keurmerk Groep en onderschrijft de internationale ICC/ESOMAR-gedragscode voor markt- en sociaalwetenschappelijk onderzoek. I&O Research is ISO 9001-, ISO 20252- en ISO 27001-gecertificeerd. Het online onderzoekspanel (I&O Research Panel) is ISO 20252-Annex A gecertificeerd. Dit is de norm voor online en offline access panels.



I&O Research Enschede

Zuiderval 70
Postbus 563
7500 AN Enschede
T (053) 200 52 00
E info@ioresearch.nl
KVK-nummer 08198802

I&O Research Amsterdam

Piet Heinkade 55
1019 GM Amsterdam
T (020) 308 48 00
E info@ioresearch.nl