

de **B**ureaus

Analyse & Rekenen

*Waar gaat
jouw hart ...*

*... sneller
van
kloppen?*

*Eerste
Gouden Hart
voor de Zaak
partner van
Nederland!*

de Reken *Hulp*
Kerncijfers personenschade
2026

Voorwoord

Dit jaar staat de Rekenhulp in het teken van de samenwerking tussen de Bureaus en de Hartstichting. Als je de Bureaus al wat langer volgt, dan weet je dat het niet voor het eerst is dat we daar aandacht aan besteden. Zo was de Hartstichting al een aantal keren te gast bij Letselvrouwen, werd samen met Hofmans Letselschade een donatie gedaan waardoor 'het Rijksdiner' (diner naast de Nachtwacht in het Rijksmuseum) mogelijk werd en kun je medewerkers van de Bureaus spotten tijdens de jaarlijkse 11 stranden tocht. De samenwerking beviel zo goed dat de Bureaus inmiddels besloten heeft om nog een tandje bij te zetten: we zijn de allereerste Gouden Hart voor de Zaak partner van Nederland. Dat betekent dat de samenwerking nog verder zal worden geïntensiveerd en dat de Bureaus ook echt als ambassadeur van de Hartstichting zal optreden. We hadden al 'hart voor de zaak', maar vanaf nu dus nog meer dan normaal!

Team
Analyse &
Rekenen



Norbert Gulpen



Jamie Faaij



Paul van Vliet



Erna Sommer



Erik-Jan Bakker



Anneliek van Overveld



Robert Witkoben



Yvette van Noort

Wat hebben deze voetbalstadions met elkaar te maken?



Dit zijn natuurlijk de locaties van de afgelopen edities van de LO Bijscholingsdag, het congres voor de letselschadeprofessional.

Op elke eerste donderdag van januari organiseert Letsel Opleidingen een dag vol interessante sprekers, workshops en de grote entreetoets, uiteraard op een unieke locatie in Nederland.

Start jouw jaar goed en schrijf je nu met **korting** in voor 2027!



Scan deze QR-code voor
de early bird tickets
beschikbaar t/m 30 juni 2026



LO LETSEL
OPLEIDINGEN
BIJSCHOLINGS DAG

Inhoudsopgave

Voorwoord _____ 2

Het RekenMachientje _____ 6

Informatie benodigd bij verlies van arbeidsvermogen _____ 6

Het RekenProgramma® _____ 7

Sociale zekerheid _____ 8

Alfabetisch overzicht sociale voorzieningen/uitkeringen _____ 8

Minimum(jeugd)loon _____ 11

Daglonen ZW-, WAO/WIA- en WW-uitkering _____ 11

Werkdagen _____ 11

Uitkeringspercentages WAO / Wajong / IVA / WGA _____ 11

Wajong _____ 12

Tegemoetkoming arbeidsongeschikten _____ 12

IOAW en IOAZ _____ 13

Bijstand _____ 13

Toeslagenwet _____ 14

Kinderbijslag _____ 14

Eigen bijdrage Wlz en Wmo _____ 14

Anw - Algemene nabestaandenwet _____ 15

AOW - Algemene Ouderdomswet _____ 15

Loon- en inkomstenbelasting _____ 16

Premieheffingen _____ 16

Belastingtarieven box 1, 2 en 3 IB _____ 16

Heffingskortingen _____ 18

Onbelaste vergoedingen _____ 19

Loon- en inkomstenbelasting (vervolg) _____ 19

Bijtelling auto van de zaak _____ 19

Zorgverzekeringswet _____ 19

Lijfrente-aftrek _____ 19

Wettelijke rente _____ 20

Modaal inkomen _____ 20

Indexcijfers cao-lonen _____ 21

Consumentenprijsindex (CPI) _____ 21

Rekenmatrix opleiding & inkomen _____ 22

Toeslagen _____ 24

Huurtoeslag _____ 24

Zorgtoeslag _____ 24

Kindgebonden budget _____ 25

Kinderopvangtoeslag _____ 25

Richtlijnen van De Letselschade Raad _____ 26

Huishoudelijke hulp _____ 26

Kilometervergoeding _____ 26

Licht letsel (smartengeld) _____ 27

Studievertraging _____ 27

Zelfwerkzaamheid _____ 28

Ziekenhuis- / revalidatiedaggeldvergoeding _____ 29

Rekenmodel overlijdensschade _____ 30

Rekenmethodiek _____ 30

Begrippen _____ 31

Definitie netto besteedbaar inkomen _____ 31

Tabel Weggevallen Nominale Uitgaven (WNU) _____ 32

Wet vergoeding affectieschade _____ 33

Rekenrente _____ 37

Kapitalisatiefactoren _____ 38

Kapitalisatiefactoren -1% rekenrente mannen _____ 38

Kapitalisatiefactoren -1% rekenrente vrouwen _____ 39

Kapitalisatiefactoren 0% rekenrente mannen _____ 40

Kapitalisatiefactoren 0% rekenrente vrouwen _____ 41

Kapitalisatiefactoren 1% rekenrente mannen _____ 42

Kapitalisatiefactoren 1% rekenrente vrouwen _____ 43

Kapitalisatiefactoren 2% rekenrente mannen _____ 44

Kapitalisatiefactoren 2% rekenrente vrouwen _____ 45

Kernwaarden & de pijlers van de Bureaus _____ 46

Het team van de Bureaus _____ 48

Nawoord _____ 51



Altijd beschikbaar!

Op www.debureaus.nl/rekenhulp
kan je ook de digitale versie vinden.



Ben jij een echte NIVRE-expert?

Test jouw kennis! Tijdens de LO Bijscholingsdag organiseert Letsel Opleidingen jaarlijks de grote entree-toets; een quiz speciaal voor letselschadeprofessionals.

De ultieme NIVRE-quiz: laat zien wat je weet!

Als NIVRE-expert moet jij voldoen aan strikte opleidings-, ervaring- en integriteitseisen. Hierdoor ben jij een betrouwbare en erkende onafhankelijk expert. Wij hebben daarom speciaal voor jou een leuke quiz opgesteld om jouw kennis te testen.

Hoe kan je meedoen?

Scan onderstaande QR code of ga naar debureaus.nl/quiz.

Klik op de button en test jouw kennis. Je ontvangt na het indienen direct de juiste antwoorden.

Iedereen die **voor 1 juni 2026** de quiz heeft gedaan maakt kans op een **exclusief de Bureaus theepakket***!

** Er wordt maximaal één prijs per persoon toegekend ongeacht het aantal ingezonden deelnames.*



@debureaus





Het RekenMachientje

*Snel en eenvoudig contante
waardeberekeningen maken*

Op www.hetrekenprogramma.nl kan je gratis gebruik maken van het RekenMachientje.

Het RekenMachientje is een digitale versie van de in de personenschaderegeling bekende kapitalisatieschijven en tabellen. In tegenstelling tot deze "papieren" versies biedt het de mogelijkheid andere rente- en inflatiepercentages te gebruiken. Daarnaast wordt gerekend met een nauwkeurigere sterftekanscorrectie.

In de berekening van het RekenMachientje wordt geen rekening gehouden met de eventuele fiscale consequenties. Bij een grote schadesom kan er sprake zijn van hierover verschuldigde vermogensrendementsheffing.

Voor meer complexe en gedetailleerde berekeningen is het raadzaam gebruik te maken van Het RekenProgramma. Dit programma biedt veel meer mogelijkheden voor het berekenen van verlies van arbeidsvermogen en verlies van levensonderhoud (overlijdensschade).

Meer info: www.hetrekenprogramma.nl

VERLIES VAN ARBEIDSVERMOGEN

Informatie benodigd bij verlies van arbeidsvermogen

Regelmatig worden wij benaderd met de vraag welke gegevens nodig zijn om een berekening en een rapportage op te stellen. Vanzelfsprekend vinden wij het geen probleem je daarover uitgebreid te woord te staan. In de onderstaande opsomming is kort en krachtig geformuleerd welke gegevens benodigd zijn. In jouw opdrachtbrief kun je het onderstaande ideaaltype overnemen.

Ten behoeve van de opstelling van een berekening van de schade wegens verlies van arbeidsvermogen zijn, afhankelijk van de situatie, de volgende gegevens nodig:

1. Salarisspecificaties van minimaal 12 maanden voor het ongeval ter bepaling van overwerk, bonussen, etc.
2. De aangiften inkomstenbelasting van 1 jaar voor het ongeval tot heden (inclusief de definitieve aanslagen).
3. Alle jaaropgaven van de werkgever van 1 jaar voor het ongeval tot heden.
4. Alle jaaropgaven (ZW, WW, WIA, Wajong) tot heden van het UWV.
5. Alle jaaropgaven tot heden van eventuele aanvullende uitkeringen, zoals een arbeidsongeschiktheidspensioen (AOP) en/of arbeidsongeschiktheidsverzekering (AOV).
6. Meest recente salarisspecificaties werkgever.
7. Meest recente betaalspecificaties UWV.
8. Meest recente betaalspecificaties AOP en/of AOV.
9. Toekenningsbeschikking(en) UWV (WIA / Wajong / WW / ZW).
10. Uniform Pensioenoverzicht (UPO) van het jaar van het ongeval.
11. Meest recente UPO en/of opgave van mijnpensioenoverzicht.nl.
12. Toekenningsbeschikking premievrije voortzetting van het ouderdomspensioen.

Op onze website www.debureaus.nl/documenten vind je onder de dienst 'Analyse & Rekenen' informatieformulieren die je kunt downloaden.

Bij schade wegens verlies van levensonderhoud (overlijdensschade) zijn meer gegevens nodig. De benodigde gegevens kunnen verzameld worden op basis van de desbetreffende informatieformulieren.



Het RekenProgramma®

Ben je werkzaam in de personenschade en op zoek naar een programma dat beter inspeelt op uw behoefte bij het maken van berekeningen?

Het RekenProgramma®:

- biedt je de mogelijkheid om berekeningen te maken van zowel verlies van arbeidsvermogen als van verlies van levensonderhoud of enkel de contante waarde van doorlopende schadeposten;
- biedt de mogelijkheid om zowel eenvoudige, globale berekeningen als complexe, geavanceerde berekeningen te maken;
- is uiterst gebruikersvriendelijk en informatief;
- geeft je snel en duidelijk inzicht in de schade;
- bevat handige rekenmodules die hulp bieden bij het maken van je berekening;
- is up-to-date, de meest recente wijzigingen op het gebied van fiscaliteiten en sociale verzekeringen zijn in de software doorgevoerd.

Wil je meer informatie?

Neem contact op via rekenen@debureaus.nl of bel met de Bureaus **Analyse & Rekenen** op telefoonnummer 030 204 10 80.



Robert Withagen

Senior rekenkundig expert



Yvette van Noort

Secretaresse

www.debureaus.nl

030 204 10 80

rekenen@debureaus.nl

Uitproberen?

Om echt een idee te krijgen van het RekenProgramma® kun je het gedurende 30 dagen vrijblijvend en gratis uitproberen.



Ga naar www.hetrekenprogramma.nl/hrp

Abonnementsvormen en prijzen

	Trial	Pro
looptijd	30 dagen	1 jaar
gebruik rekenmodules	✓	✓
rapportage rekenmodules	✓	✓
aantal dossiers	1	onbeperkt
rapportage berekeningen	✓	✓
prijs per gebruiker	gratis	€ 2.060 / jaar
extra gebruiker binnen organisatie	n.v.t	€ 840 / jaar

Prijzen exclusief BTW, per 1 januari 2026.

Alfabetisch overzicht *sociale voorzieningen/uitkeringen*

AIO - *Aanvullende inkomensvoorziening ouderen*

De AIO-aanvulling kan iemand aanvragen als hij/zij de AOW-leeftijd heeft bereikt, rechtmatig in Nederland woont en niet genoeg inkomen of vermogen heeft om in zijn/haar levensonderhoud te voorzien.

AKW - *Algemene kinderbijslagwet*

De AKW biedt ouders een tegemoetkoming in de kosten die het opvoeden en verzorgen van kinderen tot 18 jaar met zich mee brengt.

Anw - *Algemene nabestaandenwet*

Op grond van de Anw kunnen nabestaanden in aanmerking komen voor een nabestaandenuitkering. Ook weeskinderen komen in aanmerking voor een uitkering.

AOW - *Algemene Ouderdomswet*

De AOW is een basispensioenvoorziening vanaf de AOW-leeftijd.

IOAW - *Wet inkomensvoorziening oudere en gedeeltelijk arbeidsongeschikte werkloze werknemers*

De IOAW is bedoeld voor oudere langdurig werkloze werknemers, geboren vóór 1 januari 1965, en voor gedeeltelijk arbeidsongeschikte werklozen, ongeacht hun leeftijd. De IOAW-uitkering is een aanvulling op het (gezins)inkomen tot bijstandsniveau. Het inkomen van de partner telt mee, maar er geldt geen vermogenstoets. De IOAW wordt uitgevoerd door de gemeente.

IOAZ - *Wet inkomensvoorziening oudere en gedeeltelijk arbeidsongeschikte gewezen zelfstandigen*

De IOAZ is bedoeld voor ex-zelfstandigen van 55 jaar of ouder en gedeeltelijk arbeidsongeschikte ex-zelfstandigen (ongeacht hun leeftijd), die noodgedwongen hun bedrijf of beroep moesten beëindigen. De IOAZ-uitkering vult het (gezins)inkomen aan tot het bijstandsniveau. Ouderen kunnen deze uitkering tot hun AOW-gerechtigde leeftijd krijgen.

IOW - *Wet Inkomensvoorziening voor oudere werklozen*

De IOW is een uitkering voor oudere werklozen van 60 jaar of ouder van wie de WW-uitkering of loongerelateerde WGA-uitkering is beëindigd. De IOW vult het eigen inkomen aan tot maximaal 70% van het wettelijk minimumloon. Het inkomen van de partner wordt niet meegeteld. De IOW wordt uitgevoerd door het UWV en kent geen vermogenstoets.

Participatiewet

De Participatiewet vervangt sinds 1 januari 2015 de Wet werk en bijstand (Wwb), de Wet sociale werkvoorziening (WSW) en een groot deel van de Wet werk en arbeidsondersteuning jonggehandicapten (Wajong). Doel van de Participatiewet is ondersteuning bij arbeidsinschakeling en verlening van bijstand door gemeenten.

TW - *Toeslagenwet*

De Toeslagenwet vult een aantal uitkeringen aan tot het sociaal minimum als het totale inkomen van de uitkeringsgerechtigde en eventuele partner daaronder ligt.



Wajong - Wet werk en arbeidsondersteuning jonggehandicapten

De Participatiewet vervangt sinds 1 januari 2015 een groot deel van de Wajong. De Wajong biedt jonggehandicapten en studenten, die tijdens de studie gehandicapt zijn geraakt, ondersteuning bij het vinden en behouden van een baan bij een reguliere werkgever. Indien zij hiermee niet voldoende kunnen verdienen, komen zij in aanmerking voor inkomensondersteuning.

WAO - Wet op de arbeidsongeschiktheidsverzekering

De WAO werd op 29 december 2005 vervangen door de WIA, de Wet werk en inkomen naar arbeidsvermogen. De WAO blijft bestaan voor mensen die al een WAO-uitkering genoten. Wel kunnen zij worden herkeurd volgens nieuwe strengere criteria, al dan niet met gevolgen voor de uitkering.

WAZ - Wet arbeidsongeschiktheidsverzekering zelfstandigen

Zelfstandig ondernemers die voor 1 augustus 2004 arbeidsongeschikt werden, kwamen in aanmerking voor een WAZ-uitkering. Als een zelfstandige nu arbeidsongeschikt wordt, moet hij/zij zelf voor een vervangend inkomen zorgen.

WIA - Wet werk en inkomen naar arbeidsvermogen

De WIA bevordert dat werknemers die gedeeltelijk arbeidsgeschikt zijn aan het arbeidsproces blijven deelnemen en regelt de inkomensverzekering voor werknemers die gedeeltelijk arbeidsgeschikt (WGA) of volledig en duurzaam arbeidsongeschikt zijn (IVA).

Wlz - Wet langdurige zorg

De Wlz is per 1 januari 2015 ingevoerd en vervangt de Algemene Wet Bijzondere Ziektekosten (AWBZ). De Wlz is er voor mensen die de hele dag intensieve zorg of toezicht dichtbij nodig hebben. Om zorg vanuit de Wlz te krijgen, heeft men een Wlz-indicatie nodig van het Centrum indicatiestelling zorg (CIZ).

Wmo - Wet maatschappelijke ondersteuning

De Wmo regelt dat mensen met een beperking ondersteuning kunnen krijgen. Het kan gaan om ouderen, gehandicapten of mensen met psychische problemen. Het doel van de Wmo is om het mogelijk te maken dat mensen zo lang mogelijk thuis kunnen blijven wonen.

WW - Werkloosheidswet

De WW verzekert werknemers die werkloos worden tegen de financiële gevolgen van werkloosheid. Het verlies aan inkomen kan voor een bepaalde periode opgevangen worden met een WW-uitkering.

ZW - Ziektewet

De ZW geldt uitsluitend voor mensen die geen werkgever (meer) hebben, zoals uitzendkrachten. Ook kan iemand ziekgeld ontvangen als men ziek wordt ten gevolge van zwangerschap en bevalling. Het ziekgeld bedraagt ten minste 70% van het dagloon (dit is aan een maximum gebonden). Als iemand gaat werken als zelfstandige is het in bepaalde situaties mogelijk om zich vrijwillig te verzekeren.

ZEZ - Zwangerschaps- en bevallingsuitkering voor zelfstandigen

Vrouwelijke zelfstandigen hebben recht op een ZEZ-uitkering van minimaal zestien weken tijdens en na de zwangerschap.

Het Hartmoment van... *Sophie & Ij ou*



Sophie

In mijn werk als jeugdprofessional ontmoet ik kinderen en jongeren die zelf ernstige ongevallen hebben meegemaakt of hun ouders zijn verloren door een ongeval. Na een periode van rouw en verdriet zie ik kinderen en jongeren weer opbloeien. Door hun veerkracht, positiviteit, creativiteit en motivatie gaat mijn hart sneller kloppen.

Wat ben ik ongelooflijk trots op de ontwikkeling die zij doormaken. Dit gaat vaak niet zonder tegenslagen of teleurstelling. Door iedere keer door te gaan en weer op te staan als het even tegen zit worden zij sterker dan ooit. Daar heb ik veel bewondering voor!



Ij ou

Mijn hart slaat sneller als ik iets spannends ga ondernemen.

Dat ervaar ik tijdens een HYROX-wedstrijd, maar ook op mijn werk of in mijn privéleven. Vlak voor de start van een race voel ik die spanning meteen, mijn hartslag stijgt, mijn lichaam is klaar om te presteren en ik besef dan... dit is het moment om alles te geven en voor de beste tijd te strijden! Op mijn werk ervaar ik datzelfde gevoel wanneer ik aan een nieuw project begin, een deadline moet halen of streef naar het beste resultaat. Dat moment, wanneer ambitie, gezonde druk en focus samenkomen, net als tijdens een race. Het is spannend, maar het zet me ook aan. Ook in mijn privéleven herken ik dit gevoel. Wanneer ik een nieuwe stap zet, iets doe wat ik nog nooit eerder heb gedaan of samen met anderen een doel bereik, gaat mijn hart sneller kloppen. Voor mij is dat snelle kloppen een positief teken. In plaats van me terug te trekken, motiveert het me om door te gaan en steeds weer een stap vooruit te zetten.

Contact

HERSTELVERSNELLERS

T 030 - 204 10 20

E herstelversnellers@debureaus.nl

Herstelversnellers

Herstelarts · Jeugdprofessional · Thuis bij de Bureaus · Carrouselintake · Herstelversnellers · Thuis b



Sociale zekerheid

De lonen en uitkeringen vermeld in de tabellen zijn bruto bedragen.

Minimum(jeugd)loon

Per 1 januari 2024 is het wettelijk minimumuurloon ingevoerd. Dat is het brutominimumloon per uur. Vanaf 2024 zijn er geen wettelijk voorgeschreven minimum maand-, week- en daglonen meer. Het minimumloon wordt bepaald door het feitelijke aantal uren dat is gewerkt.

Per 1 januari 2026 is het bruto minimumuurloon met 2,15% verhoogd ten opzichte van 1 juli 2025. De minimumlonen worden twee keer per jaar (1 januari en 1 juli) aangepast aan de ontwikkeling van de cao-lonen.

leeftijd	% minimumloon	per uur excl. VT	per maand* excl. VT	per jaar* incl. VT
21 e.v.	100,0%	€ 14,71	€ 2.294,40	€ 29.735,42
20	80,0%	€ 11,77	€ 1.835,52	€ 23.788,34
19	60,0%	€ 8,83	€ 1.376,64	€ 17.841,25
18	50,0%	€ 7,36	€ 1.147,20	€ 14.867,71
17	39,5%	€ 5,81	€ 906,29	€ 11.745,49
16	34,5%	€ 5,07	€ 791,57	€ 10.258,72
15	30,0%	€ 4,41	€ 688,32	€ 8.920,63

* Het referentieloon op basis van 36 uur per week

Daglonen

ZW-, WAO/WIA- en WW-uitkering

Het maximumdagloon voor de berekening van de ZW-, WAO/WIA- en WW-uitkering is met ingang van 1 januari 2026 vastgesteld op € 304,25 bruto.

Werkdagen

In 2026 zijn er 261 werkdagen.

jaar	2023	2024	2025	2026
werkdagen	260	262	261	261

Uitkeringspercentages

WAO / Wajong / WIA-IVA / WIA-WGA

% arbeids-ongeschiktheid	WAO	Wajong*	IVA	WGA**	WGA***
0 - 15	-	-	-	-	-
15 - 25	14%	-	-	-	-
25 - 35	21%	75%	-	-	-
35 - 45	28%	75%	-	70%	28%
45 - 55	35%	75%	-	70%	35%
55 - 65	42%	75%	-	70%	42%
65 - 80	50,75%	75%	-	70%	50,75%
80 - 100	75%	75%	75%	70%	70%

* De Wajong (regeling vanaf 2010) vult aan tot maximaal 75% van het minimumloon. In bepaalde gevallen kan het inkomen aangevuld worden tot 100% van het minimumloon.

** Indien wordt voldaan aan de inkomenseis (tenminste 50% van de restverdiencapaciteit wordt benut) bedraagt de uitkering 70% van de betreffende grondslag. Gedurende de eerste twee maanden bedraagt het uitkeringspercentage van de loongerelateerde WGA-uitkering 75%.

*** Indien niet wordt voldaan aan de inkomenseis komt men in aanmerking voor de WGA-vervolguitkering (gebaseerd op het minimumloon).





Wajong

Wet werk en arbeidsondersteuning jonggehandicapten

De Wajong biedt jonggehandicapten en studenten, die tijdens de studie gehandicapt zijn geraakt, ondersteuning bij het vinden en behouden van een baan bij een reguliere werkgever. Indien zij hiermee niet voldoende kunnen verdienen, komen zij in aanmerking voor inkomensondersteuning. De Participatiewet vervangt sinds 1 januari 2015 een groot deel van de Wajong.

Mensen met een ziekte of handicap die duurzaam geen arbeidsvermogen hebben, hebben mogelijk recht op Wajong. Het gaat om mensen die nooit meer kunnen werken. Zij krijgen van het UWV een Wajong-uitkering als ze voldoen aan de voorwaarden. Jonggehandicapten die wel kunnen werken, krijgen van de gemeente een bijstandsuitkering als ze voldoen aan de voorwaarden en hulp bij het vinden van geschikt werk.

Wet vereenvoudiging Wajong

Sinds 1 januari 2021 zijn de regels voor de Wajong veranderd. Hierdoor lijken de verschillende soorten Wajong meer op elkaar. Wajongers die (meer) gaan werken krijgen een hoger inkomen. Ook kunnen zij hun uitkering houden als zij een opleiding doen. Daarnaast kunnen zij altijd terugvallen op de Wajong als de gezondheid weer verslechtert.

leeftijd	grondslag per werkdag	per jaar incl. VT*	extra toeslag per maand	extra toeslag per jaar
21 e.v.	€ 105,49	€ 29.735,52		
20	€ 84,39	€ 23.787,85	€ 14,00	€ 168,00
19	€ 63,29	€ 17.840,19	€ 23,33	€ 279,96
18	€ 52,74	€ 14.866,35	€ 24,29	€ 291,48

* Op basis van 261 werkdagen en te vermenigvuldigen met het uitkeringspercentage.

Tegemoetkoming arbeidsongeschikten

In september van elk jaar betaalt het UWV de Tegemoetkoming arbeidsongeschikten uit aan personen die (gedeeltelijk) arbeidsongeschikt zijn. Deze tegemoetkoming is bedoeld als compensatie voor extra kosten als gevolg van ziekte of handicap. De tegemoetkoming bedraagt in 2026 € 226,28 netto.

Men komt in aanmerking voor deze extra tegemoetkoming als men op 1 juli:

- minstens 35% arbeidsongeschikt was;
- recht had op een arbeidsongeschiktheidsuitkering van het UWV (WAO-uitkering, WIA-uitkering, Wajong-uitkering of WAZ-uitkering).



Hartstichting - 11 strandenloop 2025

IOAW en IOAZ

De IOAW en de IOAZ vullen het gezamenlijke inkomen aan tot bijstandsniveau. De bruto inkomsten van de gerechtigde en de partner worden in mindering gebracht op de grondslagen die in de tabel te zien zijn.

Per 1 januari 2026	excl. VT per maand	totaal incl. VT per jaar
gehuwd / samenwonend (beide partners 21 jaar of ouder)	€ 2.132,52	€ 27.637,44
alleenstaanden en alleenstaande ouders zonder meerderjarige medebewoners	€ 1.644,55	€ 21.313,32
alleenstaanden en alleenstaande ouders met een of meer meerderjarige medebewoners	€ 1.066,26	€ 13.818,72

De stapsgewijze invoering van de kostendelersnorm voor de IOAW en IOAZ die vanaf 1 januari 2015 was ingezet, is inmiddels afgerond. Sinds 1 januari 2019 ontvangt de kostendelende alleenstaande (ouder) 50% van de gehuwdenorm.

In tegenstelling tot de bijstand wordt bij de IOAW geen rekening gehouden met het eigen vermogen.

Bij de IOAZ wordt wel rekening gehouden met het eigen vermogen. In 2026 blijft een vermogen tot € 175.864,- buiten beschouwing. Van elk bedrag daarboven wordt 3% in mindering gebracht op de uitkering. Bij een pensioentekort geldt een extra vrijstelling van maximaal € 172.589,-.

Bijstand

Bijstand is er voor mensen die niet genoeg inkomen of vermogen hebben om in hun levensonderhoud te voorzien. En ook niet in aanmerking komen voor een andere uitkering.

In verband met de vermogens- en inkomstenstoets én omdat verstrekte bijstand door de gemeente (op grond van de Participatiewet) kan worden teruggevorderd, wordt de bijstandsuitkering doorgaans niet in een berekening van de personenschade opgenomen.

leefsituatie	leeftijd	hoogte bijstandsuitkering
gehuwd of samenwonend	21 jaar tot AOW-leeftijd	100% van het minimumloon (samen)
alleenstaande	21 jaar tot AOW-leeftijd	70% van het minimumloon
alleenstaande ouder	21 jaar tot AOW-leeftijd	70% van het minimumloon + extra kindgebonden budget
jongeren	18 tot 21 jaar	uitkering wordt afgeleid van de kinderbijslag

Per 1 januari 2026	netto excl. VT per maand	totaal netto incl. VT per jaar
gehuwd / samenwonenden	€ 1.902,02	€ 24.025,54
alleenstaanden en alleenstaande ouders	€ 1.331,42	€ 16.817,95
vanaf AOW-leeftijd (AIO-uitkering)		
gehuwd / samenwonenden	€ 2.036,95	€ 25.729,92
alleenstaanden en alleenstaande ouders	€ 1.486,46	€ 18.776,28

Kostendelersnorm

Bij de kostendelersnorm telt het aantal huisgenoten mee voor de hoogte van uw bijstandsuitkering. Hoe meer personen van 21 jaar of ouder in een woning, hoe lager de bijstandsuitkering.



Toeslagenwet

De Toeslagenwet vult een aantal uitkeringen aan tot het sociaal minimum als het totale inkomen van de uitkeringsgerechtigde en eventuele partner daaronder ligt. Hiervoor worden normbedragen vastgesteld. Deze worden twee keer per jaar (1 januari en 1 juli) aangepast. Als het totale inkomen lager is dan het normbedrag voor het sociaal minimum, krijgt men mogelijk een toeslag op het inkomen.

Per 1 januari 2026	bruto per dag*
gehuwd/samenwonend	€ 105,49
alleenstaand:	
vanaf 21 jaar	€ 75,62
kostendeler vanaf 21 jaar	€ 49,03
20 jaar	€ 58,94
19 jaar	€ 43,15
18 jaar	€ 35,25

* exclusief vakantietoeslag

Kinderbijslag

De netto bedragen voor de kinderbijslag zijn per 1 januari 2026 gewijzigd.

bedragen per kwartaal	0 t/m 5 jaar (per kind)	6 t/m 11 jaar (per kind)	12 t/m 17 jaar (per kind)
per 1-1-2026	€ 295,07	€ 358,30	€ 421,53
per 1-7-2025	€ 291,49	€ 353,95	€ 416,41
per 1-1-2025	€ 286,45	€ 347,83	€ 409,21

Als een kind niet thuis woont, omdat het bijvoorbeeld gehandicapt is, is het in sommige gevallen mogelijk om tweemaal kinderbijslag te krijgen.

Eigen bijdrage Wlz en Wmo

Volwassenen die zorg krijgen uit de Wet langdurige zorg (Wlz), of de Wet maatschappelijke ondersteuning (Wmo) moeten daarvoor een eigen bijdrage betalen. Kinderen hoeven geen eigen bijdrage te betalen. De eigen bijdrage Wmo is onafhankelijk van het inkomen of vermogen. De hoogte van de eigen bijdrage Wlz hangt af van het verzamelinkomen (van twee jaar geleden), leeftijd en gezinssituatie. Ook is bepalend of men in een instelling verblijft of thuis zorg ontvangt. De eigen bijdrage is verhoogd voor mensen met een eigen vermogen. Bij het inkomen wordt 4% van de 'grondslag sparen en beleggen' opgeteld (vermogensinkomensbijtelling (VIB)). Vanaf 1 januari 2020 worden letselschadevergoedingen van de VIB uitgezonderd. De letselschadevergoeding blijft **wel** onderdeel van het verzamelinkomen (box 3). Dit leidt altijd tot een hogere eigen bijdrage.

eigen bijdrage zorg thuis	Wmo	Wlz (pgb/mpt/vpt)
minimum per maand		
alleenstaanden	€ 21,80	€ 30,40
(echt)paren	€ 0,00	€ 30,40
(echt)paren pensioengerechtigd	€ 21,80	
maximum per maand		€ 933,60

eigen bijdrage zorg met verblijf	Wlz lage eigen bijdrage	Wlz hoge eigen bijdrage
minimum per maand	€ 212,60	piepgrens*
maximum per maand	€ 1.115,80	€ 3.061,80

* Wanneer men de hoge eigen bijdrage betaalt, moet men minimaal een bepaald bedrag overhouden om vrij te besteden. Dit is per 1 januari 2026:
 - voor alleenstaanden € 4.925,- per jaar (€ 410,- per maand);
 - voor (echt)paren € 7.661,- per jaar (€ 638,- per maand).



Anw – Algemene nabestaandenwet

Per 1 januari 2026	per maand	tegemoet- koming per maand	totaal incl. VT* per jaar
nabestaandenuitkering	€ 1.646,72	€ 21,77	€ 21.560,04
nabestaandenuitkering bij verzorgingsrelaties	€ 1.060,66	€ 21,77	€ 14.087,88
wezenuitkering tot 10 jaar	€ 526,95	€ 21,77	€ 7.076,88
wezenuitkering van 10 tot 16 jaar	€ 790,43	€ 21,77	€ 10.484,76
wezenuitkering van 16 tot 21 jaar	€ 1.053,90	€ 21,77	€ 13.892,52

* Het totaal jaarbedrag is inclusief de tegemoetkoming Anw.

De hoogte van de nabestaandenuitkering is afhankelijk van het inkomen. Inkomen in verband met (vroegere) arbeid (bijvoorbeeld een WAO-, WIA- of WW-uitkering) komt volledig in mindering op de nabestaandenuitkering. Van inkomen uit arbeid (loon, winst, VUT, vervroegd pensioen of een bovenwettelijke uitkering) blijft een deel buiten beschouwing: 50% van het minimumloon plus een derde deel van wat boven dit bedrag wordt verdiend. Bij een inkomen uit arbeid tot € 1.147,20 bruto per maand wordt de nabestaandenuitkering nog volledig uitbetaald. Er wordt geen nabestaandenuitkering ontvangen als men meer verdient dan € 3.617,28 bruto per maand.

AOW – Algemene Ouderdomswet

Per 1 januari 2026	per maand	totaal incl. VT* per jaar
alleenstaand	€ 1.637,57	€ 20.929,44
gehuwd/samenwonend (beide partners AOW-leeftijd of ouder)	€ 1.122,12	€ 14.378,64
gehuwd/samenwonend zonder toeslag (partner jonger dan de AOW-leeftijd)	€ 1.122,12	€ 14.378,64
gehuwd/samenwonend met max. toeslag (partner jonger dan de AOW-leeftijd)	€ 2.244,24	€ 28.757,28
gehuwd/samenwonend met 10% verlaagde toeslag (partner jonger dan de AOW-leeftijd)	€ 2.132,03	€ 27.319,44

* Het totaal jaarbedrag is inclusief inkomensondersteuning AOW.

Ouderen kregen tot 2025 een inkomensondersteuning (IOAOW) boven op hun AOW die afhankelijk is van het aantal jaren dat men in Nederland heeft gewoond. De IOAOW is per 1 januari 2025 afgeschaft.

De bedragen zijn volledige AOW-uitkeringen. Wie pas later in Nederland is komen wonen of een aantal jaren in het buitenland heeft gewoond, zal een lagere uitkering krijgen indien de ontbrekende jaren niet zijn bijverzekerd. Voor ieder jaar 2% minder AOW.





Premieheffingen

Per 1 januari 2026	werkgever	werknemer
Volksverzekeringen		
AOW		17,90%
Anw		0,10%
Wlz		9,65%
Werknemersverzekeringen		
WAO/WIA-basis (Aof) hoog tarief	7,63%	
WAO/WIA-basis (Aof) laag tarief	6,27%	
Whk-rekenpremie	1,52%	
Awf-premie laag tarief	2,74%	
Awf-premie hoog tarief	7,74%	

Het maximum bruto premieloon werknemersverzekeringen is € 79.409,- per jaar.

Belastingtarieven box 1 IB

In box 1 worden het inkomen uit werk en woning belast.

schijf	vanaf	t/m	tarief < AOW-ift.	tarief > AOW-ift.
1	€ 0	€ 38.883	35,75%	17,85%
2	€ 38.883	€ 78.426	37,56%	37,56%
3	€ 78.426		49,50%	49,50%

* De aftrekbare kosten met betrekking tot een eigen woning zijn in het jaar 2026 aftrekbaar tegen een tarief van ten hoogste 37,56%.

Belastingtarieven box 2 IB

In box 2 wordt het inkomen uit aanmerkelijk belang belast.

schijf	vanaf	t/m	tarief
1	€ 0	€ 68.843	24,5%
2	€ 68.843		31,0%

Belastingtarieven box 3 IB

In box 3 worden de inkomsten uit vermogen belast. Er geldt in 2026 een vast tarief van 36%.

De grondslag voor de berekening van het rendement is de waarde van het vermogen op 1 januari verminderd met het heffingsvrij vermogen. Het vermogen zijn de bezittingen minus schulden na aftrek van een drempel (met uitzondering van de eigenwoning(schuld)).

Het heffingsvrij vermogen is een vast bedrag dat vrijgesteld is van belasting. Het heffingsvrij vermogen bedraagt in 2026:

betreft	bedrag
heffingsvrij vermogen per persoon	€ 59.357,-
heffingsvrij vermogen fiscaal partnerschap - bij overdracht aan partner	€ 118.714,-

Overbruggingswet box 3 2023 - 2027

In aanloop naar een nieuwe box 3-systematiek vanaf 2028 op basis van werkelijk rendement geldt voor de periode 2023-2027 overbruggingswetgeving.

In de Overbruggingswet box 3 is de belastingheffing gebaseerd op de werkelijke samenstelling van het vermogen. Hiermee wordt de forfaitaire samenstelling van het vermogen losgelaten.



Het vermogen wordt hiertoe onderverdeeld in drie categorieën:

- banktegoeden
- overige bezittingen
- schulden.

Voor iedere vermogenscategorie geldt een afzonderlijk forfaitair rendementspercentage.

Het forfaitaire rendement op overige bezittingen is voor 2026 vastgesteld op 6,00%. De forfaitaire rendementen voor banktegoeden en schulden worden, om zo goed mogelijk aan te sluiten bij het werkelijk behaalde rendement, bekend gemaakt in het eerste kwartaal van het opvolgende kalenderjaar. De toepasselijke percentages voor 2025 en 2026 zullen daarom pas bekend zijn in het eerste kwartaal van respectievelijk 2026 en 2027.

forfaitair rendementspercentage			
jaar	2024	2025	2026
banktegoeden	1,44%	*1,44%	*1,28%
overige bezittingen	6,04%	5,88%	6,00%
schulden	2,61%	*2,62%	*2,70%

* Voorlopige fictieve rendementspercentages die dicht bij de werkelijke rendementspercentages liggen.



Duurzame impact met een hart voor mens en maatschappij

Bij de Bureaus geloven we dat ondernemen meer is dan alleen resultaten leveren. Het gaat om betekenisvolle impact voor mens, maatschappij en toekomst. Daarom verbinden we onze bedrijfsvoering aan de kern van maatschappelijk verantwoord ondernemen, zoals gevisualiseerd door **Future Up** (voorheen MVO Nederland). Future Up ondersteunt organisaties die winst en positieve maatschappelijke impact willen combineren en duurzaam willen groeien in een veranderende economie, door kennis, tools en een krachtig netwerk te bieden.

Daarnaast zijn we de **allereerste Gouden Hart-partner** van de Hartstichting binnen het programma Hart voor de Zaak. Met dit partnerschap zetten we ons actief in voor een hartgezonde samenleving en vitaliteit op de werkvloer. Als Hart voor de Zaak-partner dragen we bij aan levensreddend onderzoek, bevorderen we bewustzijn rond hartgezondheid en laten we zien dat maatschappelijke betrokkenheid en bedrijfsvoering hand in hand kunnen gaan.

Deze combinatie onderstreept onze missie: niet alleen ondersteunen we mensen bij herstel en revalidatie, we willen ook bijdragen aan een gezondere, duurzamere toekomst voor iedereen.



Heffingskortingen

heffingskorting	< AOW-ift.	> AOW-ift.	toelichting
algemene heffingskorting (maximaal)	€ 3.115,-	€ 1.556,-	Geldt voor iedere belastingplichtige. Bij een inkomen hoger dan € 29.736,- wordt de algemene heffingskorting afgebouwd. De afbouw is maximaal (tot nihil) als het verzamelinkomen meer is dan € 78.426,-.
arbeidskorting (maximaal)	€ 5.685,-	€ 2.840,-	Geldt voor iedereen die een inkomen heeft uit tegenwoordige arbeid. Bij een inkomen hoger dan € 45.592,- wordt de arbeidskorting verlaagd. De afbouw is maximaal (tot nihil) als het loon meer is dan € 132.920,-.
inkomensafhankelijke combinatiekorting (maximaal)	€ 3.032,-	€ 1.514,-	Geldt voor minstverdienende partners en alleenstaande ouders (inkomen > € 6.239,-) die de zorg hebben voor kinderen onder de 12 jaar.
ouderenkorting (maximaal)		€ 2.067,-	Geldt voor belastingplichtigen vanaf de AOW-leeftijd tot een verzamelinkomen van € 46.002,-. De afbouw is maximaal (tot nihil) als het verzamelinkomen meer is dan € 59.782,-.
alleenstaande ouderenkorting		€ 540,-	Geldt voor iedere belastingplichtige die recht heeft op een AOW-uitkering voor alleenstaanden.
jonggehandicaptenkorting	€ 923,-		Geldt voor mensen die een Wajong-uitkering ontvangen en die niet in aanmerking komen voor een ouderenkorting.

ondernemersfaciliteiten IB

zelfstandigenaftrek	€ 1.200,-	De zelfstandigenaftrek geldt voor de ondernemer die aan het uren criterium (meer dan 1.225 uren op jaarbasis) voldoet. Vanaf 1 januari 2023 wordt de zelfstandigenaftrek versneld afgebouwd naar € 900,- per 1 januari 2027.
startersaftrek	€ 2.123,-	Extra zelfstandigenaftrek voor starters.
fiscale oudedagsreserve maximum/percentage		Vanaf 1 januari 2023 is het niet meer mogelijk de oudedagsreserve (verder) op te bouwen.
MKB-winstvrijstelling	12,7%	



Onbelaste vergoedingen

De onbelaste reiskostenvergoeding voor zakelijke kilometers die de werknemer met eigen vervoer maakt bedraagt per 1 januari 2026 € 0,23 per kilometer.

Sinds 1 januari 2022 moet de onbelaste reiskostenvergoeding pro-rata worden berekend op basis van het aantal reisdagen.

Daarnaast kunnen werkgevers een onbelaste thuiswerkvergoeding geven van € 2,45 per dag voor de dagen dat de werknemer thuiswerkt.

Bijtelling auto van de zaak

Bijtelling is het bedrag dat bij het loon wordt opgeteld als de “auto van de zaak” privé wordt gebruikt. Optelling vindt uitsluitend plaats als het privégebruik meer dan 500 km per kalenderjaar bedraagt.

Het algemene bijtellingspercentage bedraagt 22% van de catalogusprijs van de auto.

Voor emissievrije personenauto's (EV's) geldt in 2026 een bijtellingspercentage van 18% tot maximaal € 30.000,- van de catalogusprijs (cap). Voor het bedrag daarboven geldt het bijtellingspercentage van 22%. De korting op het normale bijtellingspercentage en de cap voor EV's geldt tot 2028.

jaar	2025	2026	2027	2028
bijtelling	17%	18%	20%	22%
grens cap	€ 30.000,-	€ 30.000,-	€ 30.000,-	n.v.t.

Zorgverzekeringswet (Zvw)

betreft	
Zvw inkomensafhankelijke bijdrage - werkgeversheffing	6,10%
Zvw inkomensafhankelijke bijdrage - eigen bijdrage	4,85%
Zvw maximumbijdrage-inkomen	€ 79.409,-
standaardpremie*	€ 2.119,-
verplichte Eigen Risico	€ 385,-

* De standaardpremie is de geraamde gemiddelde nominale premie verhoogd met het geraamde gemiddelde bedrag wat een verzekerde in het volgend jaar aan eigen risico betaalt (Min. van VWS).

Lijfrente-aftrek

Door de Wet Toekomst Pensioenen (WTP) zijn de grenzen van de jaar-ruimte en reserveringsruimte verhoogd. Binnen deze grenzen kan men fiscaal vriendelijk sparen of beleggen ter aanvulling van een pensioen.

betreft	
maximaal pensioengevend loon	€ 137.800,-
franchise	€ 19.172,-
jaarruimte 2026 (% van premiegrondslag)	30% (maximaal € 35.588,-)
maximale reserveringsruimte	€ 42.753,-





Wettelijke rente

Per 1 januari 2026 bedraagt de wettelijke rente 4%

datum	rente
1-1-2026	4%
1-1-2025	6%
1-1-2024	7%
1-7-2023	6%
1-1-2023	4%
1-1-2015	2%
1-7-2012	3%
1-7-2011	4%
1-1-2010	3%
1-7-2009	4%
1-1-2007	6%
1-2-2004	4%
1-8-2003	5%
1-4-2002	7%
1-1-2001	8%

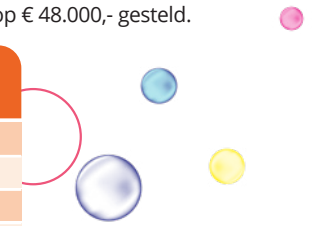


Modaal inkomen

Het bruto modaal inkomen is het inkomen dat dicht onder de premie-inkomensgrens voor de zorgverzekeringswet ligt. Deze grens wordt jaarlijks door het Nederlands Centraal Planbureau (CPB) geïndexeerd op basis van de gemiddelde loonstijging in de bedrijven-sector. Het begrip wordt als referentiepunt gebruikt om inkomenseffecten van maatregelen door de overheid te bepalen.

Het bruto modaal inkomen is in 2026 op € 48.000,- gesteld.

jaar	bruto modaal inkomen
2026	€ 48.000
2025	€ 46.000
2024	€ 44.000
2023	€ 41.500
2022	€ 39.000
2021	€ 37.500
2020	€ 36.500
2019	€ 35.000
2018	€ 34.500
2017	€ 34.000
2016	€ 33.500
2015	€ 33.000
2014	€ 33.000
2013	€ 32.500
2012	€ 33.000



Tussen 2012 en 2013 is sprake van een trendbreuk. Tot en met 2012 was de berekening gerelateerd aan de maximale premie-inkomensgrens voor de Zorgverzekeringswet (Zvw). Vanaf 2013 staat het modaal inkomen voor de meest voorkomende inkomensgroep onder werknemers. Deze herziening is voor het eerst in 2018 ingevoerd.

Indexcijfers cao-lonen

Binnen cao's worden jaarlijks algemene salarisaanpassingen vastgelegd. Periodiek worden daarvan gemiddelden bepaald. Dit is de cao loonindex die wordt vastgesteld door het Centraal Bureau voor de Statistiek (CBS). De cao loonindex wordt uitgedrukt als een stijgingsfactor ten opzichte van het loonniveau in een referentiejaar. Onderstaand zijn de loonindices opgenomen voor het referentiejaar 2020.

jaar	indexcijfer (2020=100)	jaarmutatie %
2025	*125,1	*5,0
2024	119,1	6,5
2023	111,8	6,1
2022	105,4	3,2
2021	102,1	2,1
2020	100,0	2,9
2019	97,2	2,5
2018	94,8	2,0
2017	93,0	1,4
2016	91,7	1,8
2015	90,1	1,4
2014	88,8	0,9
2013	88,0	1,2
2012	87,0	1,4
2011	85,8	1,1
2010	84,9	1,3
2009	83,9	2,8

* voorlopig cijfer per 1 januari 2026

Consumentenprijsindex (CPI)

De Consumentenprijsindex (CPI) is een samengesteld gewogen gemiddelde van verschillende prijsstijgingen uitgedrukt in een indexcijfer. Het is een belangrijke maatstaf voor het meten van de gemiddelde prijsontwikkeling in Nederland. De inflatie wordt gemeten als de procentuele stijging van de CPI. Onderstaand zijn de indices opgenomen voor het referentiejaar 2015.

jaar	indexcijfer (2015=100)	jaarmutatie %
2025	*134,61	*3,3
2024	130,31	3,3
2023	126,09	3,8
2022	121,43	10,0
2021	110,39	2,7
2020	107,51	1,3
2019	106,16	2,6
2018	103,44	1,7
2017	101,70	1,4
2016	100,32	0,3
2015	100,00	0,6
2014	99,40	1,0
2013	98,44	2,5
2012	96,04	2,5
2011	93,73	2,3
2010	91,59	1,3
2009	90,44	1,2

* voorlopig cijfer per 1 januari 2026



De Rekenmatrix Opleiding en Inkomen dient als hulpmiddel bij de bepaling van het arbeidsinkomen gecorreleerd aan het opleidingsniveau. De vermelde salarissen zijn gemiddelden en gebaseerd op een 40-urige werkweek (peildatum 1 januari 2026). Het betreft het totaal bruto salaris (inclusief vakantietoelage en overige emolumenten) vóór aftrek van premies werknemersverzekeringen.



Altijd beschikbaar!

Op www.debureaus.nl/rekenhulp
kan je ook de digitale versie vinden.

werk/denkniveau opleidingsniveau	startsalaris bruto/jaar	eindsalaris bruto/jaar	aantal x modaal	groeipad in jaren
basisonderwijs	€ 14.868,-	€ 29.735,-	0,6x	
VMBO (basis/kader)	€ 23.788,-	€ 40.800,-	0,9x	5-10
VMBO (GL/TL)*	€ 29.735,-	€ 48.000,-	1,0x	5-10
MBO	¹ € 39.583,-	€ 62.400,-	1,3x	10-15
MBO/HBO	€ 43.451,-	€ 76.800,-	1,6x	10-15
HBO	² € 47.320,-	€ 86.400,-	1,8x	15-17
HBO+	€ 51.171,-	€ 100.800,-	2,1x	15-17
HBO/WO	³ € 55.023,-	€ 110.400,-	2,3x	15-17
WO	⁴ € 52.396,-	€ 122.400,-	2,6x	15-20
WO+	€ 53.878,-	€ 134.000,-	2,8x	15-20
WO++	⁵ € 55.361,-	€ 158.400,-	3,3x	15-20

¹. gemiddeld startsalaris MBO.

². gemiddeld startsalaris HBO.

³. maximum startsalaris HBO.

⁴. gemiddeld startsalaris WO.

⁵. maximum startsalaris WO.

Gehanteerde bronnen:

- CBS Loonstructuuronderzoek (LSO);
- CBS indexcijfers cao-lonen;
- CBS MBO-gediplomeerden op de arbeidsmarkt;
- BBRA salarisschalen overheid;
- SEO Economisch Onderzoek (Studie & Werk 2016);
- Researchcentrum voor Onderwijs en Arbeidsmarkt (ROA);
- Vereniging van Universiteiten (VNSU) (Academici op de arbeidsmarkt 2016).

Begrippen:

- minimumloon: € 14.868,- vanaf 18 jaar tot € 29.735,- vanaf 21 jaar
- modaal inkomen: € 48.000,- bruto (bron: CPB)
- indexcijfers cao-lonen (2020 = 100): 2025=125,1 (bron: CBS)

* GL = gemengde leerweg / TL = theoretische leerweg

Het Hartmoment van... *Frédérique*

Het werken als medisch adviseur in complexe letselschadedossiers is uitdagend. Het is hierbij belangrijk om nauwkeurig te zijn voor een rechtvaardige beoordeling. Op dit moment heb ik met name een superviserende rol. Nieuwe collega's inwerken, hen iets leren en samen zorgen voor een fijn team is heel waardevol. Het is mooi om bij anderen te zien hoe zij groeien en hun plek vinden.

In mijn vrije tijd laad ik mezelf op door te sporten. Mijn hart gaat letterlijk en figuurlijk sneller kloppen van wielrennen. Buiten zijn, bewegen en het hoofd leegmaken helpt voor een frisse energie en focus.



Rechtsbijstand · Medisch Advies · Thuis bij de Bureaus · 1MA · Medisch Advies · Thuis bij de Bureaus

Contact

1MA
T 030 - 204 10 50
E 1ma@debureaus.nl

RECHTSBIJSTAND
T 030 - 204 10 40
E rb@debureaus.nl

WA
T 030 - 204 10 60
E wa@debureaus.nl

 *Medisch advies*



Huurtoeslag

De hoogte van de toeslag is afhankelijk van de huur, de leeftijd, de gezinssituatie en het (gezamenlijke) verzamelinkomen*.

Om recht te hebben op huurtoeslag mag het toetsingsinkomen niet boven de daarvoor geldende grens uitkomen. Deze grens verschilt per huurprijs, leeftijd en huishoudsamenstelling. Vanaf 2026 kan onder bepaalde voorwaarden ook bij een huur boven de maximale huurgrens recht op huurtoeslag bestaan.

Bij de berekening van de huurtoeslag telt naast het toetsingsinkomen en dat van de eventuele toeslagpartner ook het toetsingsinkomen van eventuele medebewoner(s) mee. Wanneer sprake is van inwonende kinderen onder de 23 jaar dan telt de eerste € 6.218,- van het toetsingsinkomen niet mee voor de huurtoeslag.

De huurtoeslag kan oplopen tot maximaal € 523,- per maand. Als men belasting betaalt in box 3 (maximaal vermogen € 38.479,- (alleenstaande) / € 76.958,- (partners)), bestaat er (behalve in zeer uitzonderlijke gevallen) geen recht meer op huurtoeslag.



Personeelsuitje in Utrecht 2025

Huurgrenzen

leeftijd op 1 januari 2026	rekenhuur per maand
tussen de 18 en 21 jaar en geen kinderen	tussen de € 250,67 en € 498,20
tussen de 18 en 21 jaar en kinderen	tussen de € 248,86 en € 932,93
tussen de 21 en AOW-leeftijd	tussen de € 250,67 en € 932,93
AOW-leeftijd of ouder zonder toeslagpartner	tussen de €250,67 en € 932,93
AOW-leeftijd of ouder met toeslagpartner	tussen de € 248,86 en € 932,93

Zorgtoeslag

De hoogte van de toeslag is afhankelijk van het (gezamenlijke) verzamelinkomen*. Om zorgtoeslag te krijgen, mag het toetsingsinkomen niet te hoog zijn.

situatie op 1 januari 2026	maximum toetsingsinkomen per jaar
zonder toeslagpartner	€ 40.857,-
met toeslagpartner	€ 51.142,-

Er is geen recht op zorgtoeslag wanneer het vermogen op 1 januari 2026 groter was dan:

- € 146.011,- voor een alleenstaande;
- € 184.633,- voor partners.

De zorgtoeslag is maximaal € 1.550,- per jaar voor een alleenstaande en € 2.963,- per jaar voor gehuwden of samenwonenden.

Kindgebonden budget

Het kindgebonden budget is een bijdrage voor de kosten van kinderen tot 18 jaar. De hoogte van het kindgebonden budget is afhankelijk van het (gezamenlijke) verzamelinkomen*, het aantal kinderen en de leeftijd van de kinderen. Om kindgebonden budget te krijgen, mag het toetsingsinkomen niet te hoog zijn. Bij de berekening van het kindgebonden budget telt ook het toetsingsinkomen van de eventuele toeslagpartner mee. Hoe hoog het (gezamenlijke) toetsingsinkomen mag zijn, hangt tevens af van het aantal kinderen en hun leeftijd.

Als het toetsingsinkomen lager is dan € 29.736,- (alleenstaande ouder) of € 39.141,- (ouder met toeslagpartner), krijgt men het maximum toeslagbedrag. Dit bedrag is afhankelijk van het aantal kinderen en hun leeftijd.

aantal kinderen jonger dan 12 jaar	alleenstaande ouder	ouder met toeslagpartner
1 kind	€ 5.996,-	€ 2.580,-
2 kinderen	€ 8.576,-	€ 5.160,-
3 kinderen	€ 11.156,-	€ 7.740,-
Verhoging vanaf 3e kind	€ 2.580,-	€ 2.580,-
Verhoging 12-15 jarigen	€ 724,-	€ 724,-
Verhoging 16-17 jarigen	€ 964,-	€ 964,-

Is het toetsingsinkomen hoger dan wordt het kindgebonden budget lager (afbouwpercentage van 7,60%). Als het inkomen te hoog is, krijgt men geen kindgebonden budget.

Er is geen recht op kindgebonden budget wanneer het vermogen op 1 januari 2026 groter was dan:

- € 146.011,- voor een alleenstaande;
- € 184.633,- voor partners.

Kinderopvangtoeslag

De hoogte van de kinderopvangtoeslag is afhankelijk van het (gezamenlijke) verzamelinkomen* en het aantal kinderen dat gebruik maakt van de kinderopvang. Ook het uurtarief en het aantal opvanguren zijn van belang. Bij de berekening van de kinderopvangtoeslag telt ook het toetsingsinkomen van de eventuele toeslagpartner mee. Voor de kinderopvangtoeslag is er geen inkomensgrens. Maar hoe hoger het toetsingsinkomen, hoe lager het bedrag aan kinderopvangtoeslag zal zijn.

Aantal opvanguren

Men kan alleen kinderopvangtoeslag krijgen voor de uren die men werkt. Hierbij wordt uitgegaan van de ouder die het minst werkt. Gaat het kind naar de dagopvang dan kan men over 140% van de gewerkte uren toeslag krijgen. Gaat het om buitenschoolse opvang dan krijgt men over 70% van de gewerkte uren toeslag. Gaat het kind minder uren per week naar de opvang dan gaat men uit van de werkelijke opvanguren. Per kind kan men kinderopvangtoeslag krijgen over maximaal 230 uur kinderopvang per maand. Dit geldt voor alle vormen van opvang samen.

Maximumuurtarief

Voor kinderopvangtoeslag geldt een maximumuurtarief.

- Dagopvang in een kindercentrum: € 11,23 per uur.
- Buitenschoolse opvang (bso) bij kindercentrum € 9,98 per uur.
- Gastouderopvang (dagopvang en bso): € 8,49 per uur.

* Het verzamelinkomen is de optelsom van het belastbaar inkomen in box 1, 2 en 3. Kijk voor meer informatie en bijzondere situaties over de diverse toeslagen op www.toeslagen.nl.





Huishoudelijke hulp

Per 1 januari 2026 zijn de normbedragen **gewijzigd**.

Normbedragen huishoudelijke hulp per week (een week staat gelijk aan 7 dagen).

	licht tot matig beperkt	zwaar beperkt
alleenstaande	€ 93,-	€ 185,-
2-persoonshuishouden	€ 123,-	€ 245,-
gezin met inwonende kinderen jonger dan 5 jaar	€ 231,-	€ 462,-
gezin met inwonende kinderen van 5 jaar en ouder	€ 200,-	€ 399,-

Gedurende de eerste drie maanden gelden de normbedragen uit de tabel. Bij de vaststelling van de schade dient rekening te worden gehouden met de mate waarin de benadeelde vóór het ongeval een bijdrage leverde aan het huishouden. Deze bijdrage wordt uitgedrukt in een vast percentage van 25%, 50%, 75% of 100%.

De schadevergoeding voor de kosten van huishoudelijke hulp wordt berekend volgens de volgende formule:

Normbedrag volgens mate van beperking x Bijdrage in het huishouden (vóór het ongeval).

Na de eerste drie maanden geldt, indien voortzetting noodzakelijk is, gedurende de daaropvolgende drie maanden een uurtarief van **€ 13,00**. Na afloop van deze tweede termijn (6 maanden na ongeval), betaalt de verzekeraar een redelijke vergoeding.

Deze aanbeveling is van toepassing op ongevallen die na 1 juli 2009 hebben plaatsgevonden.

Kilometervergoeding

Per 1 januari 2026 is het normbedrag **niet gewijzigd**. Het normbedrag per gereden kilometer met een personenauto bedraagt € 0,33.

ingangs-/wijzigingsdatum	kilometervergoeding
1 januari 2023	€ 0,33
1 januari 2022	€ 0,30
1 januari 2017	€ 0,26
1 januari 2014	€ 0,29
1 januari 2008	€ 0,24
1 januari 2006	€ 0,22
1 januari 2005	€ 0,21
1 januari 2002	€ 0,20



Onder de normering van de kilometervergoeding vallen:

- Reiskosten van gezins- en naaste familieleden voor het bezoeken van het slachtoffer in het ziekenhuis en bij tijdelijk verblijf in een revalidatiecentrum.
- Reiskosten van het slachtoffer voor bezoeken aan artsen, fysiotherapeuten en andere beroepsbeoefenaren die betrokken zijn bij de medische behandeling, alsmede voor bezoeken aan een Bureau Slachtofferhulp en andere belangenbehartigers.

Vergoeding

A. Personenauto

Voor reizen met een personenauto bedraagt de vergoeding **€ 0,33** voor de eerste 2.000 kilometer per jaar per claimgerechtigde. Als jaar geldt in deze: telkens een jaar na de schadedatum. Bij meer dan 2.000 gereden kilometers per schadejaar adviseert de Letselschade Raad de vergoeding concreet vast te stellen. Dit kan op basis van gangbare ANWB-tabellen, waarbij zowel de vaste als variabele kosten als uitgangspunt voor de vergoeding gelden.

B. Openbaar vervoer

Bij gebruik van het openbaar vervoer worden de daadwerkelijk gemaakte kosten vergoed.

C. Taxi

De daadwerkelijke taxikosten worden vergoed indien het openbaar of eigen vervoer geen passende voorziening blijkt te zijn. Hierbij moet worden gedacht aan een medische indicatie of de afwezigheid van eigen vervoer of openbaar vervoer e.d.

Licht letsel (smartengeld)

Per 1 januari 2026 zijn de normbedragen **niet gewijzigd**.

a. Bij een herstelperiode korter dan 2 maanden past een bedrag van € 0,- tot € 1.100,-. Er is sprake van oppervlakkig en beperkt letsel. Denk hierbij aan schaafwonden, kneuzingen, eerstegraads brandwonden en beperkte, niet-ontsierende littekens.

b. Bij een herstelperiode langer dan 2 maanden maar korter dan 4 maanden past een bedrag van € 725,- tot € 2.175,-. Er is sprake van korte medische en/of therapeutische behandeling met uiteindelijk restloos herstel. Denk hierbij aan een (lichte) hersenschudding, nekklachten na een (verkeers) ongeval met restloos herstel, forse verzwikking of verstuiking, een gebroken rib en enkele dagen tot weken beperkingen voor het verrichten van arbeid of enkele dagen tot weken beperkingen voor het verrichten van huishoudelijke werkzaamheden en/of zelfwerkzaamheid.

c. Bij een herstelperiode langer dan 4 maanden maar korter dan 6 maanden past een bedrag van € 1.450,- tot € 2.675,-. Er is sprake van enkele weken of maanden medische en/of therapeutische behandeling. Denk hierbij aan een korte ziekenhuisopname, aan 'eenvoudige' botbreuken, aan gevallen waarin sprake is van een aantal weken tot enkele maanden beperkingen voor het verrichten van arbeid of enkele weken tot maanden beperkingen voor het verrichten van huishoudelijke werkzaamheden en/of zelfwerkzaamheid en gevallen waarin sprake is van tijdelijke hulpbehoevendheid.

Studievertraging

Per 1 januari 2026 zijn de normbedragen **gewijzigd**.

Categorie-indeling en normbedragen voor schade wegens studievertraging op basis van één jaar studievertraging:

categorie	2024	2025	2026
basisschool	€ 7.225	€ 7.725	€ 8.100
VMBO/LBO	€ 16.650	€ 17.750	€ 18.625
HAVO/MBO/VWO	€ 20.275	€ 21.600	€ 22.650
HBO/WO	€ 24.600	€ 26.225	€ 27.525

De richtlijn ziet louter op de studievertraging als zodanig c.q. het daardoor later betreden van de arbeidsmarkt. Het gaat om een studievertraging van maximaal 1 jaar.

De vergoeding ziet op de vertraging in de opleiding die op het moment van het ongeval werd gevolgd. De vergoeding wordt vastgesteld op basis van het normbedrag dat daarvoor geldt in het jaar dat de schadepost studievertraging wordt geregeld.

Extra studiekosten (boeken- en examenkosten en dergelijke) vallen niet onder de richtlijn. Deze uitgaven zijn zeer individueel en vaak concreet aan te tonen. Derhalve lenen deze kosten zich niet voor normering.

Van de schade wegens studievertraging dient te worden onderscheiden de aan een ongeval toe te rekenen schade als gevolg van een aangepaste opleiding of opleiding op een lager niveau. Deze schadefactor dient afzonderlijk te worden beoordeeld en maakt deel uit van het vast te stellen verlies aan arbeidsvermogen.

De richtlijn beoogt een vangnet te bieden voor het merendeel van de voorkomende gevallen en laat de mogelijkheid om schade wegens studievertraging concreet vast te stellen onverlet.



Zelfwerkzaamheid

Per 1 januari 2026 zijn de normbedragen niet gewijzigd.

Normbedragen zelfwerkzaamheid per jaar.

categorie	normbedrag vanaf 1-1-2024	normbedrag vanaf 1-1-2025
eigen woning/met tuin/ alle onderhoud	€ 1.436,-	€ 1.531,-
eigen woning/met tuin/ weinig onderhoud	€ 718,-	€ 766,-
eigen woning/zonder tuin/ alle onderhoud	€ 934,-	€ 995,-
eigen woning/zonder tuin/ weinig onderhoud	€ 359,-	€ 383,-
huurwoning/met tuin/ alle onderhoud	€ 718,-	€ 766,-
huurwoning/met tuin/ weinig onderhoud	€ 359,-	€ 383,-
huurwoning/zonder tuin/ alle onderhoud	€ 467,-	€ 498,-
huurwoning/zonder tuin/ weinig onderhoud	€ 180,-	€ 192,-

Deze normbedragen zijn gebaseerd op de technische rekenvoorbeelden voor schilderwerk en tuinonderhoud, waarbij is uitgegaan van een twee-onder-een-kap of hoekwoning.

Daarnaast wordt onderscheid gemaakt in de kosten van onderhoud voor een viertal woningtypen:

woningtype	omrekenfactor t.a.v. de bedragen in de tabel
vrijstaande woning	1,3
twee-onder-een-kap/hoekwoning	1,0
rijtjeshuis	0,8
flat/appartement	0,7

Vaststelling van de schadevergoeding

1. Er dient rekening te worden gehouden met de mate waarin de benadeelde vóór het ongeval een aandeel had in de onderhoudswerkzaamheden. Dit aandeel wordt in overleg vastgesteld en uitgedrukt in een vast percentage van 0%, 25%, 50%, 75% of 100%.
2. Er dient rekening te worden gehouden met de mate waarin het vermogen tot zelfwerkzaamheid beperkt is. De mate van beperking wordt in overleg vastgesteld en uitgedrukt in een vast percentage van 0%, 25%, 50% of 100%. Dit percentage is maatgevend voor de uiteindelijke schadevergoeding per jaar.
3. De schadevergoeding ter zake verlies van zelfwerkzaamheid wordt vastgesteld volgens de navolgende formule: **normbedrag x omrekenfactor x aandeel (vóór het ongeval) x mate van beperking**.
4. Voor de vaststelling van de looptijd van de toekomstige schade wordt uitgegaan van een eindleeftijd van 70 jaar. Voor de kapitalisatie van de toekomstige schade wordt uitgegaan van de dan geldende rekenrente (inclusief sterftkanscorrectie).

5. Voor zover er ter zake van de woning, tuin of persoon van het slachtoffer in relatie tot zelfwerkzaamheid sprake is van bijzondere omstandigheden die zich niet lenen voor een genormeerde vergoeding, moet de schade concreet worden vastgesteld.

Ziekenhuis- / revalidatiedaggeldvergoeding

Per 1 januari 2026 zijn de normbedragen **niet gewijzigd**.

ingangs-/wijzigingsdatum	ziekenhuis-daggeldvergoeding	revalidatie-daggeldvergoeding
1 januari 2025	€ 38,-	€ 19,-
1 januari 2023	€ 35,-	€ 18,-
1 januari 2021	€ 31,-	€ 16,-
1 januari 2018	€ 30,-	€ 15,-
1 januari 2013	€ 28,-	€ 14,-
1 januari 2010	€ 26,-	€ 13,-
1 januari 2009	€ 25,-	€ 12,50
1 januari 2006	€ 25,-	
1 januari 2002	€ 23,-	

Aantal opnamedagen

Een opname is in het kader van deze richtlijn een tijdelijke verblijfsituatie in een ziekenhuis of kliniek waarbij een betrokkene gedurende minimaal 6 uur in het ziekenhuis of een kliniek aanwezig is en kosten maakt, ongeacht of er een operatie plaatsvindt. Een overnachting is niet noodzakelijk. Een behandeling of onderzoek waarbij korter dan 6 uur in het ziekenhuis of de kliniek wordt verbleven, zoals een consult of een röntgenfoto, valt niet onder dit begrip. Is de opnameduur 6 tot 24 uur, dan geldt dit als één opnamedag. Is de opnameduur 24 tot 48 uur, dan geldt dit als 2 opnamedagen. Voor elke daaropvolgende periode van 24 uur wordt telkens één extra opnamedag toegekend.

Maximale duur opname

Voor een daggeldvergoeding bij een zeer langdurige opname is de richtlijn niet bedoeld. De duur van de richtlijn is beperkt tot een totale, al dan niet aaneengesloten duur van de ziekenhuisopname en/of verblijf in een revalidatiecentrum van 365 dagen.

Dit laatste houdt niet automatisch in dat bij een verblijf in een revalidatievoorziening de bijbehorende daggeldvergoeding pas stopt na het verstrijken van de totale opnameduur van 365 dagen. De daggeldvergoeding houdt op zodra het voor betrokkene of diens naasten duidelijk is dat het verblijf langer dan 365 dagen zal duren of zelfs een permanent karakter krijgt.



Football shirt friday 2025





Rekenmodel overlijdensschade

In het rekenmodel voor de berekening van overlijdensschade wordt het gezin beschouwd als een economische eenheid. Na het overlijden van een volwassene is er sprake van een "besparing" (vrijval van uitgaven). Het Nibud heeft hier onderzoek naar gedaan en de vrijval uitgedrukt in een percentage van het netto gezinsinkomen. Het rekenmodel gaat uit van de volgende situaties:

- Gezinnen met twee volwassenen, waarbij één van de twee volwassenen overlijdt of beide volwassenen overlijden
- Eenoudergezinnen, waarbij de volwassene overlijdt
- Co-ouderschapsituaties, waarbij één van de twee volwassenen overlijdt

Rekenmethodiek

De rekenmethodiek om de schade vast te stellen is als volgt:

Stap 1

Het netto gezinsinkomen zonder overlijden wordt verminderd met een vastgesteld percentage Weggevalle Normatieve Uitgaven (WNU). Het WNU-percentage is afhankelijk van het netto gezinsinkomen, het aantal gezinsleden en de leeftijd van de kinderen.

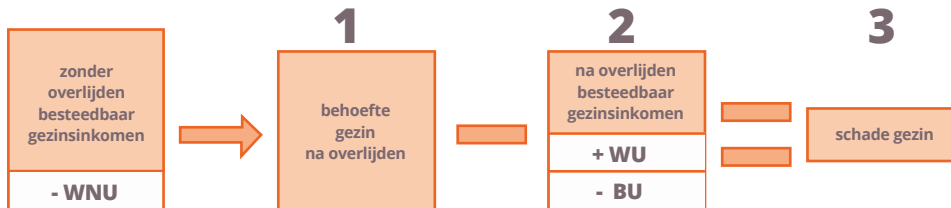
Stap 2

Het netto gezinsinkomen met overlijden wordt verhoogd met extra weggevalle uitgaven (WU) en wordt verminderd met bijgekomen uitgaven (BU).

Stap 3

Het verschil tussen de uitkomst van stap 1 en van stap 2 vormt de jaarschade van het gezin.

Het nieuwe rekenmodel is normatief neutraal, dus zonder ter discussie staande verrekeningen. Het eventueel verrekenen van voordelen volgt pas na het toepassen van de rekenmethodiek.



Definitie netto besteedbaar inkomen

Uitgaven (WNU)

Op basis van onderzoek heeft het Nibud voor de diverse situaties tabellen samengesteld om de Weggevallen Normatieve Uitgaven vast te stellen. Per **1 januari 2025** zijn de tabellen door het Nibud geactualiseerd. Voor alle WNU-tabellen wordt voortaan een onderscheid gemaakt tussen huurwoningen en koopwoningen.

Weggevallen Uitgaven (WU)

De WU is bedoeld voor specifieke uitgaven, welke, naast de WNU, ook nog zijn verminderd of zijn weggevallen na het overlijden en dus het besteedbaar gezinsinkomen na overlijden verhogen. Voorbeelden:

- lagere hypotheekrente a.g.v. aflossing hypotheek;
- speciale hobby van de overledene.

Bijgekomen Uitgaven (BU)

De BU is bedoeld voor uitgaven, welke er na het overlijden bij zijn gekomen en dus het besteedbaar gezinsinkomen na overlijden verlagen. Voorbeelden:

- extra kosten voor kinderopvang;
- huishoudelijke hulp;
- verlies van zelfwerkzaamheid.

inkomensbron	fiscaal traject	consumptief traject
Bruto loon uit arbeid hoofdkostwinner	+	+
Bruto loon uit arbeid partner	+	+
Bruto loon uit arbeid kinderen	n.v.t.	n.v.t.
Fiscale winst hoofd kostwinner	+	+
Fiscale winst over de leden van het huishouden	+	+
Sociale uitkeringen	+	+
Bruto pensioen	+	+
Bijverdiensten	+	+
Ontvangen partneralimentatie (=bruto)	+	+
Fiscale bijtelling leaseauto	+	
Premies werknemersverzekeringen	-	-
Inkomensafhankelijke bijdrage Zwv		-
(Negatieve) opbrengst eigen woning	+/-	
Fiscale aftrekposten (ook voor zelfstandigen)	-	
Inkomstenbelasting (box 1,2 en 3) (incl. premies volksverzekeringen, AOW, Anw en Wlz)		-
Heffingskortingen		+
Huurtoeslag, zorgtoeslag, kindgebonden budget, kinderopvangtoeslag		+
Ontvangen kinderalimentatie (= netto)		+
Kinderbijslag		+
Inkomsten uit vermogen (netto)		+
Overig inkomen (kostgeld, netto)		+
Studiefinanciering / tegemoetkoming scholieren		n.v.t.
Betaalde partner- en/of kinderalimentatie		-
Totaal netto besteedbaar inkomen		=



Tabel Weggevallen Normatieve Uitgaven (WNU)

paar waar één volwassene wegvalt (koopwoning)	netto besteedbaar gezinsinkomen (Nibud-definitie) per jaar									
huishoudsamenstelling	€ 30.000	€ 36.000	€ 42.000	€ 48.000	€ 54.000	€ 60.000	€ 71.000	€ 84.000	€ 96.000	€ 108.000
paar zonder kinderen	20,8%	21,6%	22,3%	22,8%	21,5%	20,2%	18,5%	17,3%	16,4%	15,7%
paar met 1 kind < 13 jaar	15,9%	15,9%	16,6%	16,9%	17,2%	16,5%	15,1%	14,0%	13,3%	12,6%
paar met 1 kind ≥ 13 jaar	13,8%	13,8%	14,7%	15,2%	15,5%	15,7%	14,4%	13,3%	12,6%	12,0%
paar met 2 kinderen < 13 jaar	13,4%	13,4%	14,1%	14,5%	14,9%	15,1%	13,6%	12,6%	11,9%	11,3%
paar met 2 kinderen, 1 < 13 jaar en 1 ≥ 13 jaar	12,6%	12,6%	12,6%	13,1%	13,6%	14,1%	13,2%	12,2%	11,4%	10,9%
paar met 2 kinderen ≥ 13 jaar	11,9%	11,9%	11,9%	12,5%	13,1%	13,6%	13,5%	12,4%	11,6%	11,0%
paar met 3 kinderen < 13 jaar	12,7%	12,7%	12,7%	13,1%	13,4%	13,8%	12,9%	11,9%	11,1%	10,5%
paar met 3 kinderen, 2 < 13 jaar en 1 ≥ 13 jaar	11,6%	11,6%	11,6%	12,1%	12,5%	12,9%	12,6%	11,6%	10,9%	10,3%
paar met 3 kinderen, 1 < 13 jaar en 2 ≥ 13 jaar	11,1%	11,1%	11,1%	11,1%	11,6%	12,1%	12,0%	11,5%	10,7%	10,1%
paar met 3 kinderen ≥ 13 jaar	10,1%	10,1%	10,1%	10,1%	10,7%	11,3%	11,4%	11,4%	10,6%	9,9%

Toepassing tabel WNU

Bij netto gezinsinkomens onder de € 30.000 gelden de percentages uit de kolom behorend bij een inkomen van € 30.000.

Bij netto gezinsinkomens die liggen tussen de vermelde inkomens, dient geïnterpoleerd te worden.

Bij netto gezinsinkomens van meer dan € 108.000 per jaar gelden de percentages uit de kolom behorende bij een inkomen van € 108.000.

Bij een huishoudsamenstelling met meer dan drie kinderen dienen de percentages voor een huishoudsamenstelling op basis van de drie jongste kinderen te worden gehanteerd.

Verdeling schade

Het nieuwe rekenmodel berekent een gezinsschade. In beginsel vindt er geen verdeling van de schade over de gezinsleden plaats. Indien betrokkenen toch een verdeling van de schade voorstaan, kan gebruik worden gemaakt van de door het Nibud/CBS aangehouden verdelingspercentages. Feitelijk zal de verdeling ieder jaar opnieuw moeten worden vastgesteld, omdat de percentages per gezinslid veranderen naarmate kinderen ouder worden.

aantal kinderen in gezin	totaal	per kind	ouder
1	23%	23%	77%
2	31%	16%	69%
3	37%	12%	63%
4	42%	11%	58%

Wet vergoeding affectieschade

Vanaf 1 januari 2019 kunnen naasten van slachtoffers aanspraak maken op vergoeding van affectieschade (*Staatsblad 2018 132 Vergoeding van Affectieschade*). Zie hieronder een overzicht van de bedragen voor vergoeding van affectieschade.

De vergoeding van de affectieschade hangt af van:


- de relatie met het slachtoffer
- of de schade is veroorzaakt door een misdrijf of een ongeluk

In de wet zijn de gerechtigden tot affectieschade opgenomen (artikel 6:107, tweede lid, en artikel 6:108, vierde lid, BW).

Dit betreft de volgende naasten:

- de ten tijde van de gebeurtenis niet van tafel en bed gescheidenechtgenoot of geregistreerde partner van de gekwetste;
- de levensgezel van de gekwetste, die ten tijde van de gebeurtenis duurzaam met deze een gemeenschappelijke huishouding voert;
- degene die ten tijde van de gebeurtenis de ouder van de gekwetste is;
- degene die ten tijde van de gebeurtenis het kind van de gekwetste is;
- degene die ten tijde van de gebeurtenis duurzaam in gezinsverband de zorg voor de gekwetste heeft;
- degene voor wie de gekwetste ten tijde van de gebeurtenis duurzaam in gezinsverband de zorg heeft;
- een andere persoon die in een zodanige nauwe persoonlijke relatie tot de gekwetste staat, dat uit de eisen van redelijkheid en billijkheid voortvloeit dat hij als naaste aanspraak heeft op de vergoeding van affectieschade.

relatie met het slachtoffer	ernstig en blijvend letsel	overlijden	ernstig en blijvend letsel door misdrijf	overlijden door misdrijf
echtgenoten en geregistreerde partners (a)	€ 15.000,-	€ 17.500,-	€ 17.500,-	€ 20.000,-
levensgezellen (b)	€ 15.000,-	€ 17.500,-	€ 17.500,-	€ 20.000,-
minderjarige kinderen en ouders (c en d)	€ 15.000,-	€ 17.500,-	€ 17.500,-	€ 20.000,-
meerderjarige thuiswonende kinderen en ouders (c)	€ 15.000,-	€ 17.500,-	€ 17.500,-	€ 20.000,-
pleegkinderen en ouders (e en f)	€ 15.000,-	€ 17.500,-	€ 17.500,-	€ 20.000,-
meerderjarige niet-thuiswonende kinderen en ouders (c en d)	€ 12.500,-	€ 15.000,-	€ 15.000,-	€ 17.500,-
zorg in gezinsverband (e en f)	€ 15.000,-	€ 17.500,-	€ 17.500,-	€ 20.000,-
overige nauwe persoonlijke relaties (g)	€ 12.500,-	€ 15.000,-	€ 15.000,-	€ 17.500,-



Schrijf je nu
in op
onze website!

Letsel Opleidingen is een jong bedrijf, opgericht in 2019. Wij hebben geen docenten in vaste dienst, maar bieden een platform aan professionals om hun opleidingen aan te bieden.

Daarbij is voor ons vooral van belang dat het onderwijs specifiek is toegespitst op de praktijk van de letselschadeprofessional en dat de docent dus kennis heeft van het letselschadevak. Ook willen wij dat de opleidingen passen binnen onze kernwaarden **Betaalbaar, Verfrissend en Verdiepend**. Aan ons dan de taak om een passende en inspirerende omgeving te vinden waar de opleidingen plaats kunnen vinden en om de docenten en studenten ook overigens te faciliteren.

Incompany trainingen

RekenCursussen
Herstelcoaching

Workshops

Events



Heb jij onze opleidingen al ontdekt?

Voor alle opleidingen organiseren wij regelmatig **gratis (online) voorlichtingsbijeenkomsten**. Tijdens deze bijeenkomsten leggen wij de inhoud van de opleiding uit en is er ruimte voor het stellen van vragen.



BOEK HIER

OPLEIDING TOT NIVRE-EXPERT PERSONENSCHADE

Deze op Hbo-niveau geaccrediteerde opleiding kent drie modules: kennis, vaardigheden en externe deskundigheid. Iedere week komt een andere module aan bod. Tijdens de opleiding worden onder andere juridische vraagstukken, communicatietechnieken, rekenkundig advies, herstelcoaching, medisch en arbeidsdeskundig advies behandeld, dit alles aan de hand van praktijkvoorbeelden. Als je aan de overige eisen van het NIVRE voldoet, kun je dus in no time na het behalen van het examen ingeschreven worden als registerexpert.



BOEK HIER

OPLEIDING HERSTELCOACH

In deze op Hbo-niveau geaccrediteerde opleiding leer je meer over de inhoud van het vak, de specifieke vaardigheden die de herstelcoach moet beheersen en oefen je samen met een acteur de specifieke gesprekstechnieken. In acht modules wordt je door onze ervaren docenten klaargestoomd voor het examen.

Stage, intervisie en een reflectieverslag zijn voor deze opleiding verplichte programma-onderdelen.



BOEK HIER

OPLEIDING KENNISMAKING MET DE LETSELSCHADEPRAKTIJK

Deze opleiding is een praktische 5-daagse training waarin je de basis van het letselschadevak leert, inclusief theorie én toepassing in echte casussen. Je bouwt stap voor stap kennis op over het letselschadeproces en ontwikkelt vaardigheden zoals dossieropbouw en communicatie met betrokken partijen. De opleiding richt zich op het praktisch toepassen van wat je leert, zodat je beter voorbereid bent op het werk in de letselschadebranche.

Meer cursussen vind je onze website www.letselopleidingen.nl

Het Hartmoment van... Erik-Jan



Waar mijn hart sneller van gaat kloppen, is het moment waarop cijfers betekenis krijgen. Niet zomaar getallen in een spreadsheet, maar verhalen van mensen die opnieuw richting proberen te vinden na een ingrijpende gebeurtenis. In mijn werk als rekenkundige haal ik energie uit het puzzelen: het zoeken naar de juiste aannames, het toetsen van feiten en het omzetten van complexe inkomens- en pensioensituaties naar een helder, transparant schadebeeld, vaak na veel wikken, wegen en bijstellen.

Juist in de letselschadebranche draait het niet om bedragen, maar om perspectief. Een berekening is pas geslaagd wanneer deze niet alleen technisch klopt, maar ook bijdraagt aan herstel, duidelijkheid en rust. Het geeft voldoening wanneer onzekerheid plaatsmaakt voor inzicht, voor een slachtoffer, een advocaat of een verzekeraar, juist omdat die helderheid in de praktijk niet vanzelfsprekend is.

Dat we als rekenkundigen hierin betrouwbaar, zorgvuldig en onafhankelijk kunnen werken, maakt dit vak voor mij betekenisvol. Want het resultaat van onze berekeningen raakt altijd iemands toekomst.



Het RekenProgramma · Letselschadeberekeningen · Bedrijfseconomische analyse · Thuis bij de Bure

Contact

ANALYSE & REKENEN

T 030 - 204 10 80

E rekenen@debureaus.nl

Analyse & Rekenen



Rekenrente wordt toegepast om toekomstige schade af te wikkelen in een som ineens. Aan het slachtoffer dat in de toekomst jaarlijks terugkerende schade zal lijden, moet een kapitaal worden toegekend dat toereikend is om ieder jaar een bedrag ter hoogte van die jaarschade van de bank te kunnen opnemen. In de letselschadepraktijk is regelmatig veel discussie over de hoogte van deze rekenrente. Als onafhankelijk bureau volgen wij de ontwikkelingen op de voet.

Begrippen

Contante waarde

Op de toekomstige jaarschades is een actuariële correctie nodig. Naast de sterftekanscorrectie moet er rekening worden gehouden met rente en inflatie. Dit wordt het kapitaliseren of contant maken van de schade genoemd. De kapitalisatiedatum is de datum waarop de toekomstschade contant wordt gemaakt.

Inflatie

De toekomstige schade wordt berekend tegen het prijspeil van de kapitalisatiedatum. De euro ten tijde van de kapitalisatiedatum is niet vergelijkbaar met de euro in de toekomst, omdat er sprake zal zijn van inflatie. Hierdoor zal indexatie van inkomens en uitkeringen plaatsvinden. Onder invloed van de inflatie wordt het schadebedrag verhoogd.

Rente

Tegenover de inflatie wordt verondersteld dat de ontvangen schadevergoeding een rente zal opleveren die in mindering kan komen op de schade. Hiermee wordt het schadebedrag verlaagd. Verondersteld wordt dat de schadevergoeding, samen met de te realiseren rente, voldoende moet zijn om jaarlijks opnamen te doen ter hoogte van de dan te lijden schade.

Rekenrente

In de personenschadepraktijk wordt altijd gesproken over de term rekenrente. Hiermee wordt het saldo van de rente en de inflatie bedoeld. Het begrip rekenrente zorgt regelmatig voor een spraakverwarring. Voor het correct kunnen vervaardigen van een schadeberekening dient zowel het toe te passen percentage voor de rente als de inflatie te worden benoemd.

Referentiebronnen

Voor het objectief vaststellen van de toepasselijke percentages voor de rente en de inflatie kan aansluiting worden gezocht bij cijfers uit de historie, de actuele ontwikkelingen en de toekomstverwachtingen in de economie. Hiervoor zijn diverse bronnen beschikbaar (het CBS, DNB en het CPB).

Termijnen

De te realiseren rente is afhankelijk van de looptijd en de economische omstandigheden. Een onderverdeling van de looptijd van een berekening in termijnen is daarom essentieel. Op basis van de voornoemde bronnen is het raadzaam om, gerekend vanaf de kapitalisatiedatum, drie termijnen te onderscheiden: 0 t/m 5 jaar, 6 t/m 30 jaar en vanaf 30 jaar.

Afname kapitaal

Binnen een looptijd moeten periodes van een lage of hoge rekenrente kunnen worden gecompenseerd om de op de schadevergoeding toegepaste rekenrente te realiseren. Daarom dient bij het vaststellen van een toepasselijk percentage tevens rekening te worden gehouden met de afname van het kapitaal, doordat het slachtoffer jaarlijks een opname zal doen. Elke jaarschade heeft in principe zijn eigen looptijd en daarmee een eigen gemiddelde rekenrente.

Huidige praktijk en advies

Het is aan opdrachtgevers om zelf een keuze te maken ten aanzien van de te hanteren rekenrente. Het Landelijk Overleg Vakinhoud Civiel en Kanton (LOVCK) en het Landelijk Overleg Vakinhoud Civiel Hoven (LOVCH) hebben sinds juni 2021 [aanbevelingen](#) gedaan over rekenrente in personenschadezaken. Deze aanbevelingen worden periodiek herzien.



Kapitalisatiefactoren (-1% rekenrente)

Mannen

Leeftijd	1-10	11-20	21-30	31-40	41-50	51-60	61-70	71-80
Looptijd								
1	1,0098	1,0097	1,0095	1,0092	1,0083	1,0054	0,9976	0,9745
2	2,0295	2,0291	2,0285	2,0276	2,0247	2,0159	1,9915	1,9201
3	3,0593	3,0584	3,0571	3,0552	3,0491	3,0308	2,9803	2,8334
4	4,0991	4,0975	4,0955	4,0921	4,0813	4,0497	3,9625	3,7105
5	5,1492	5,1466	5,1436	5,1383	5,1212	5,0719	4,9363	4,5477
6	6,2095	6,2057	6,2015	6,1937	6,1685	6,0967	5,9000	5,3413
7	7,2803	7,2749	7,2693	7,2584	7,2231	7,1232	6,8515	6,0876
8	8,3615	8,3543	8,3470	8,3323	8,2846	8,1506	7,7886	6,7830
9	9,4532	9,4439	9,4348	9,4153	9,3527	9,1778	8,7088	7,4246
10	10,5556	10,5439	10,5325	10,5075	10,4272	10,2038	9,6094	8,0101
11	11,6687	11,6543	11,6404	11,6087	11,5074	11,2274	10,4878	
12	12,7925	12,7751	12,7584	12,7187	12,5931	12,2474	11,3408	
13	13,9271	13,9066	13,8865	13,8375	13,6836	13,2622	12,1653	
14	15,0726	15,0487	15,0248	14,9648	14,7783	14,2703	12,9581	
15	16,2291	16,2016	16,1733	16,1005	15,8766	15,2699	13,7157	
16	17,3967	17,3652	17,3319	17,2444	16,9777	16,2593	14,4348	
17	18,5753	18,5398	18,5007	18,3962	18,0807	17,2363	15,1120	
18	19,7652	19,7252	19,6796	19,5555	19,1847	18,1986	15,7443	
19	20,9664	20,9217	20,8685	20,7221	20,2885	19,1438	16,3288	
20	22,1789	22,1292	22,0675	21,8955	21,3910	20,0691	16,8632	
21	23,4030	23,3478	23,2763	23,0754	22,4910	20,9717		
22	24,6386	24,5775	24,4949	24,2611	23,5871	21,8485		
23	25,8859	25,8184	25,7230	25,4521	24,6777	22,6963		
24	27,1449	27,0705	26,9606	26,6478	25,7611	23,5117		
25	28,4158	28,3337	28,2074	27,8474	26,8355	24,2913		
26	29,6986	29,6082	29,4631	29,0500	27,8989	25,0316		
27	30,9934	30,8938	30,7275	30,2547	28,9490	25,7291		
28	32,3002	32,1905	32,0002	31,4604	29,9834	26,3807		
29	33,6192	33,4983	33,2809	32,6661	30,9994	26,9835		
30	34,9503	34,8171	34,5691	33,8703	31,9942	27,5351		

KAPITALISATIEFACTOREN -1%



Teambuilding



De kapitalisatiefactoren zijn bepaald op basis van de overlevingstafels GBM/GBV 2018-2023, 1% rente en 2% inflatie. De contante waarde kan als volgt worden bepaald: kies uit de tabel de kapitalisatiefactor bij de looptijd en de desbetreffende leeftijd (op kapitalisatiedatum) en vermenigvuldig deze factor met de netto jaarschade.

Kapitalisatiefactoren (-1% rekenrente)

Vrouwen

Leeftijd	1-10	11-20	21-30	31-40	41-50	51-60	61-70	71-80
Looptijd								
1	1,0098	1,0098	1,0097	1,0094	1,0087	1,0066	1,0012	0,9859
2	2,0295	2,0294	2,0291	2,0284	2,0261	2,0196	2,0028	1,9552
3	3,0593	3,0590	3,0583	3,0568	3,0521	3,0385	3,0038	2,9048
4	4,0992	4,0986	4,0975	4,0948	4,0866	4,0631	4,0032	3,8316
5	5,1493	5,1483	5,1466	5,1424	5,1295	5,0927	4,9999	4,7320
6	6,2097	6,2082	6,2058	6,1996	6,1807	6,1270	5,9925	5,6023
7	7,2806	7,2784	7,2751	7,2665	7,2400	7,1653	6,9797	6,4383
8	8,3619	8,3590	8,3546	8,3429	8,3072	8,2072	7,9598	7,2358
9	9,4538	9,4501	9,4444	9,4290	9,3822	9,2518	8,9310	7,9905
10	10,5565	10,5517	10,5445	10,5247	10,4647	10,2985	9,8913	8,6982
11	11,6699	11,6639	11,6550	11,6299	11,5544	11,3465	10,8384	
12	12,7942	12,7869	12,7759	12,7446	12,6509	12,3949	11,7697	
13	13,9294	13,9208	13,9073	13,8687	13,7539	13,4428	12,6826	
14	15,0757	15,0655	15,0492	15,0022	14,8629	14,4890	13,5740	
15	16,2332	16,2213	16,2016	16,1449	15,9775	15,5325	14,4405	
16	17,4019	17,3881	17,3646	17,2966	17,0971	16,5718	15,2785	
17	18,5819	18,5661	18,5383	18,4573	18,2211	17,6054	16,0841	
18	19,7734	19,7553	19,7225	19,6267	19,3489	18,6317	16,8533	
19	20,9764	20,9558	20,9173	20,8045	20,4798	19,6488	17,5820	
20	22,1911	22,1677	22,1226	21,9905	21,6129	20,6545	18,2661	
21	23,4175	23,3910	23,3384	23,1844	22,7474	21,6465		
22	24,6558	24,6258	24,5647	24,3859	23,8824	22,6222		
23	25,9060	25,8721	25,8014	25,5944	25,0169	23,5787		
24	27,1682	27,1301	27,0483	26,8096	26,1496	24,5128		
25	28,4426	28,3996	28,3053	28,0308	27,2792	25,4210		
26	29,7292	29,6808	29,5724	29,2576	28,4045	26,2995		
27	31,0281	30,9737	30,8492	30,4892	29,5236	27,1443		
28	32,3393	32,2782	32,1356	31,7249	30,6348	27,9513		
29	33,6630	33,5944	33,4314	32,9640	31,7360	28,7160		
30	34,9993	34,9222	34,7361	34,2056	32,8250	29,4342		



Altijd beschikbaar!

Op www.debureaus.nl/rekenhulp
kan je ook de digitale versie vinden.

Podcast "Over Ietsel"

Verhalen van betrokkenen,
Kinderen en Ietselshade, Boeven
in de branche.

Dit zijn enkele onderwerpen
van de podcasts die wij hebben
opgenomen.



Luister op Spotify via onze
website alle afleveringen van
"Over Ietsel!"



Kapitalisatiefactoren (0% rekenrente)

Mannen

KAPITALISATIEFACTOREN 0%



Leeftijd	1-10	11-20	21-30	31-40	41-50	51-60	61-70	71-80	Leeftijd	1-10	11-20	21-30	31-40	41-50
Looptijd									38	37,7926	37,5674	37,0694	35,7256	32,3918
1	0,9999	0,9998	0,9996	0,9993	0,9985	0,9956	0,9878	0,9649	39	38,7743	38,5267	37,9707	36,4814	32,8336
2	1,9997	1,9993	1,9987	1,9978	1,9950	1,9863	1,9623	1,8921	40	39,7546	39,4821	38,8621	37,2141	33,2341
3	2,9995	2,9986	2,9974	2,9955	2,9895	2,9717	2,9223	2,7788	41	40,7333	40,4333	39,7427	37,9219	
4	3,9991	3,9976	3,9956	3,9924	3,9819	3,9512	3,8665	3,6220	42	41,7102	41,3800	40,6116	38,6029	
5	4,9987	4,9963	4,9933	4,9882	4,9718	4,9243	4,7936	4,4190	43	42,6851	42,3215	41,4677	39,2550	
6	5,9982	5,9946	5,9905	5,9831	5,9590	5,8902	5,7020	5,1670	44	43,6579	43,2574	42,3099	39,8761	
7	6,9976	6,9925	6,9872	6,9768	6,9433	6,8483	6,5901	5,8635	45	44,6283	44,1872	43,1369	40,4642	
8	7,9969	7,9901	7,9832	7,9693	7,9243	7,7978	7,4561	6,5063	46	45,5961	45,1102	43,9474	41,0173	
9	8,9960	8,9873	8,9787	8,9605	8,9018	8,7379	8,2982	7,0935	47	46,5610	46,0257	44,7399	41,5334	
10	9,9949	9,9840	9,9734	9,9501	9,8754	9,6677	9,1144	7,6240	48	47,5227	46,9331	45,5129	42,0110	
11	10,9937	10,9803	10,9675	10,9382	10,8447	10,5861	9,9025		49	48,4810	47,8315	46,2648	42,4486	
12	11,9922	11,9762	11,9608	11,9245	11,8093	11,4923	10,6604		50	49,4354	48,7200	46,9938	42,8453	
13	12,9904	12,9717	12,9533	12,9087	12,7688	12,3851	11,3858		51	50,3856	49,5978	47,6980		
14	13,9883	13,9666	13,9450	13,8908	13,7225	13,2634	12,0764		52	51,3313	50,4639	48,3755		
15	14,9859	14,9611	14,9356	14,8705	14,6699	14,1257	12,7300		53	52,2718	51,3173	49,0242		
16	15,9832	15,9551	15,9253	15,8476	15,6104	14,9708	13,3442		54	53,2067	52,1567	49,6421		
17	16,9801	16,9485	16,9138	16,8217	16,5433	15,7971	13,9170		55	54,1355	52,9810	50,2272		
18	17,9766	17,9413	17,9011	17,7927	17,4678	16,6030	14,4465		56	55,0576	53,7889	50,7775		
19	18,9727	18,9335	18,8871	18,7601	18,3832	17,3868	14,9312		57	55,9722	54,5789	51,2911		
20	19,9684	19,9251	19,8716	19,7237	19,2886	18,1466	15,3701		58	56,8786	55,3495	51,7662		
21	20,9637	20,9159	20,8545	20,6830	20,1830	18,8805			59	57,7760	56,0990	52,2016		
22	21,9585	21,9060	21,8357	21,6377	21,0654	19,5865			60	58,6636	56,8256	52,5963		
23	22,9529	22,8953	22,8148	22,5872	21,9349	20,2624			61	59,5405	57,5276			
24	23,9468	23,8837	23,7918	23,5311	22,7902	20,9061			62	60,4057	58,2029			
25	24,9403	24,8711	24,7664	24,4688	23,6300	21,5155			63	61,2582	58,8495			
26	25,9332	25,8576	25,7383	25,3996	24,4531	22,0885			64	62,0967	59,4655			
27	26,9255	26,8429	26,7074	26,3229	25,2579	22,6231			65	62,9202	60,0488			
28	27,9173	27,8270	27,6732	27,2380	26,0430	23,1176			66	63,7272	60,5974			
29	28,9085	28,8098	28,6356	28,1440	26,8065	23,5706			67	64,5164	61,1093			
30	29,8990	29,7911	29,5942	29,0401	27,5467	23,9810			68	65,2862	61,5830			
31	30,8888	30,7708	30,5485	29,9253	28,2617				69	66,0349	62,0171			
32	31,8778	31,7487	31,4982	30,7988	28,9496				70	66,7608	62,4106			
33	32,8660	32,7247	32,4428	31,6593	29,6082				71	67,4620				
34	33,8534	33,6985	33,3818	32,5059	30,2356				72	68,1366				
35	34,8398	34,6699	34,3146	33,3372	30,8296				73	68,7826				
36	35,8252	35,6387	35,2406	34,1519	31,3882				74	69,3980				
37	36,8095	36,6046	36,1591	34,9485	31,9095				75	69,9807				

De kapitalisatiefactoren zijn bepaald op basis van de overlevingstafels GBM/GBV 2018-2023, 2% rente en 2% inflatie. De contante waarde kan als volgt worden bepaald: kies uit de tabel de kapitalisatiefactor bij de looptijd en de desbetreffende leeftijd (op kapitalisatiedatum) en vermenigvuldig deze factor met de netto jaarschade.

Kapitalisatiefactoren (0% rekenrente)

Vrouwen

Leeftijd	1-10	11-20	21-30	31-40	41-50	51-60	61-70	71-80	Leeftijd	1-10	11-20	21-30	31-40	41-50
Looptijd									38	37,8718	37,7268	37,3515	36,3474	33,8434
1	0,9999	0,9999	0,9998	0,9995	0,9988	0,9968	0,9914	0,9763	39	38,8601	38,6988	38,2797	37,1691	34,4077
2	1,9997	1,9996	1,9993	1,9986	1,9964	1,9900	1,9734	1,9266	40	39,8473	39,6680	39,2007	37,9737	34,9326
3	2,9995	2,9992	2,9986	2,9971	2,9925	2,9792	2,9452	2,8486	41	40,8334	40,6340	40,1138	38,7597	
4	3,9992	3,9986	3,9976	3,9950	3,9870	3,9642	3,9060	3,7396	42	41,8182	41,5966	41,0183	39,5251	
5	4,9988	4,9979	4,9963	4,9922	4,9798	4,9443	4,8548	4,5967	43	42,8015	42,5554	41,9135	40,2682	
6	5,9984	5,9970	5,9947	5,9887	5,9706	5,9192	5,7905	5,4170	44	43,7834	43,5101	42,7986	40,9869	
7	6,9979	6,9958	6,9927	6,9845	6,9593	6,8884	6,7119	6,1973	45	44,7635	44,4601	43,6727	41,6789	
8	7,9973	7,9945	7,9904	7,9794	7,9457	7,8512	7,6177	6,9343	46	45,7417	45,4050	44,5348	42,3417	
9	8,9966	8,9930	8,9877	8,9733	8,9295	8,8072	8,5065	7,6250	47	46,7178	46,3443	45,3838	42,9730	
10	9,9957	9,9913	9,9846	9,9661	9,9104	9,7557	9,3767	8,2663	48	47,6915	47,2776	46,2186	43,5702	
11	10,9948	10,9893	10,9810	10,9578	10,8881	10,6961	10,2265		49	48,6628	48,2042	47,0378	44,1306	
12	11,9937	11,9871	11,9769	11,9483	11,8624	11,6276	11,0540		50	49,6311	49,1236	47,8399	44,6520	
13	12,9925	12,9846	12,9723	12,9373	12,8327	12,5495	11,8572		51	50,5964	50,0351	48,6234		
14	13,9911	13,9819	13,9671	13,9247	13,7989	13,4609	12,6337		52	51,5582	50,9381	49,3866		
15	14,9895	14,9788	14,9612	14,9104	14,7604	14,3610	13,3811		53	52,5163	51,8317	50,1274		
16	15,9878	15,9755	15,9546	15,8942	15,7167	15,2488	14,0969		54	53,4701	52,7153	50,8438		
17	16,9858	16,9718	16,9472	16,8758	16,6674	16,1230	14,7783		55	54,4193	53,5879	51,5337		
18	17,9837	17,9677	17,9390	17,8552	17,6119	16,9825	15,4225		56	55,3635	54,4485	52,1945		
19	18,9814	18,9633	18,9298	18,8319	18,5497	17,8260	16,0268		57	56,3020	55,2961	52,8239		
20	19,9788	19,9584	19,9196	19,8058	19,4802	18,6518	16,5886		58	57,2346	56,1294	53,4193		
21	20,9760	20,9531	20,9082	20,7766	20,4027	19,4584			59	58,1604	56,9472	53,9780		
22	21,9730	21,9473	21,8955	21,7439	21,3165	20,2440			60	59,0790	57,7479	54,4978		
23	22,9697	22,9409	22,8814	22,7074	22,2209	21,0065			61	59,9898	58,5301			
24	23,9661	23,9340	23,8657	23,6667	23,1151	21,7439			62	60,8920	59,2919			
25	24,9623	24,9264	24,8484	24,6213	23,9981	22,4538			63	61,7849	60,0314			
26	25,9581	25,9180	25,8291	25,5708	24,8691	23,1338			64	62,6678	60,7467			
27	26,9536	26,9089	26,8077	26,5148	25,7268	23,7813			65	63,5396	61,4353			
28	27,9487	27,8990	27,7840	27,4526	26,5701	24,3937			66	64,3996	62,0951			
29	28,9435	28,8881	28,7577	28,3837	27,3976	24,9684			67	65,2464	62,7234			
30	29,9378	29,8761	29,7285	29,3076	28,2080	25,5028			68	66,0791	63,3177			
31	30,9316	30,8630	30,6963	30,2235	28,9994				69	66,8962	63,8755			
32	31,9250	31,8486	31,6606	31,1309	29,7703				70	67,6963	64,3944			
33	32,9178	32,8328	32,6211	32,0289	30,5186				71	68,4778				
34	33,9101	33,8154	33,5773	32,9167	31,2423				72	69,2390				
35	34,9016	34,7963	34,5290	33,7935	31,9391				73	69,9779				
36	35,8925	35,7753	35,4756	34,6583	32,6066				74	70,6926				
37	36,8826	36,7522	36,4166	35,5100	33,2422				75	71,3807				

Kapitalisatiefactoren (1% rekenrente)

Mannen

KAPITALISATIEFACTOREN 1%



Leeftijd	1-10	11-20	21-30	31-40	41-50	51-60	61-70	71-80	Leeftijd	1-10	11-20	21-30	31-40	41-50
Looptijd									38	31,4400	31,2687	30,8974	29,8941	27,3888
1	0,9902	0,9901	0,9899	0,9896	0,9888	0,9859	0,9782	0,9556	39	32,1110	31,9243	31,5135	30,4107	27,6909
2	1,9707	1,9703	1,9697	1,9688	1,9661	1,9575	1,9339	1,8648	40	32,7746	32,5711	32,1169	30,9067	27,9619
3	2,9416	2,9408	2,9396	2,9378	2,9319	2,9145	2,8662	2,7259	41	33,4306	33,2087	32,7072	31,3811	
4	3,9030	3,9015	3,8996	3,8964	3,8863	3,8565	3,7743	3,5369	42	34,0791	33,8371	33,2840	31,8331	
5	4,8550	4,8527	4,8498	4,8449	4,8290	4,7832	4,6572	4,2959	43	34,7200	34,4560	33,8467	32,2618	
6	5,7977	5,7942	5,7903	5,7832	5,7601	5,6942	5,5140	5,0014	44	35,3532	35,0653	34,3950	32,6661	
7	6,7311	6,7263	6,7211	6,7113	6,6794	6,5891	6,3434	5,6520	45	35,9788	35,6647	34,9281	33,0452	
8	7,6553	7,6489	7,6424	7,6293	7,5868	7,4673	7,1444	6,2464	46	36,5966	36,2539	35,4455	33,3983	
9	8,5705	8,5623	8,5542	8,5371	8,4822	8,3284	7,9157	6,7843	47	37,2066	36,8327	35,9465	33,7247	
10	9,4765	9,4664	9,4565	9,4348	9,3653	9,1717	8,6560	7,2654	48	37,8088	37,4008	36,4305	34,0237	
11	10,3737	10,3613	10,3494	10,3223	10,2359	9,9967	9,3640		49	38,4029	37,9578	36,8967	34,2950	
12	11,2618	11,2472	11,2330	11,1996	11,0940	10,8028	10,0381		50	38,9889	38,5033	37,3443	34,5385	
13	12,1412	12,1240	12,1073	12,0667	11,9391	11,5893	10,6771		51	39,5666	39,0370	37,7724		
14	13,0117	12,9920	12,9723	12,9234	12,7710	12,3553	11,2796		52	40,1360	39,5585	38,1803		
15	13,8735	13,8511	13,8281	13,7697	13,5895	13,1003	11,8441		53	40,6968	40,0673	38,5671		
16	14,7266	14,7014	14,6747	14,6055	14,3940	13,8232	12,3696		54	41,2488	40,5630	38,9320		
17	15,5712	15,5430	15,5122	15,4308	15,1844	14,5233	12,8549		55	41,7920	41,0450	39,2741		
18	16,4072	16,3759	16,3405	16,2454	15,9600	15,1994	13,2991		56	42,3259	41,5128	39,5928		
19	17,2347	17,2002	17,1596	17,0491	16,7205	15,8506	13,7018		57	42,8503	41,9659	39,8873		
20	18,0539	18,0160	17,9696	17,8419	17,4654	16,4757	14,0628		58	43,3650	42,4034	40,1571		
21	18,8648	18,8233	18,7704	18,6235	18,1941	17,0736			59	43,8697	42,8249	40,4020		
22	19,6675	19,6221	19,5620	19,3937	18,9061	17,6432			60	44,3640	43,2296	40,6218		
23	20,4620	20,4126	20,3444	20,1524	19,6008	18,1833			61	44,8476	43,6167			
24	21,2484	21,1946	21,1174	20,8993	20,2775	18,6926			62	45,3202	43,9855			
25	22,0269	21,9684	21,8810	21,6340	20,9356	19,1701			63	45,7812	44,3353			
26	22,7973	22,7338	22,6352	22,3563	21,5743	19,6147			64	46,2303	44,6652			
27	23,5599	23,4909	23,3799	23,0658	22,1927	20,0255			65	46,6671	44,9745			
28	24,3146	24,2398	24,1149	23,7621	22,7901	20,4018			66	47,0910	45,2627			
29	25,0615	24,9804	24,8401	24,4449	23,3655	20,7432			67	47,5014	45,5290			
30	25,8006	25,7127	25,5554	25,1136	23,9179	21,0495			68	47,8979	45,7729			
31	26,5321	26,4367	26,2607	25,7678	24,4463				69	48,2799	45,9944			
32	27,2559	27,1524	26,9557	26,4070	24,9497				70	48,6465	46,1931			
33	27,9721	27,8597	27,6403	27,0307	25,4270				71	48,9973				
34	28,6808	28,5586	28,3142	27,6382	25,8773				72	49,3315				
35	29,3818	29,2490	28,9772	28,2290	26,2994				73	49,6484				
36	30,0754	29,9309	29,6289	28,8024	26,6926				74	49,9473				
37	30,7614	30,6041	30,2691	29,3577	27,0559				75	50,2277				

De kapitalisatiefactoren zijn bepaald op basis van de overlevingstafels GBM/GBV 2018-2023, 3% rente en 2% inflatie. De contante waarde kan als volgt worden bepaald: kies uit de tabel de kapitalisatiefactor bij de looptijd en de desbetreffende leeftijd (op kapitalisatiedatum) en vermenigvuldig deze factor met de netto jaarschade.

Kapitalisatiefactoren (1% rekenrente)

Vrouwen

Leeftijd	1-10	11-20	21-30	31-40	41-50	51-60	61-70	71-80	Leeftijd	1-10	11-20	21-30	31-40	41-50
Looptijd									38	31,4997	31,3907	31,1113	30,3607	28,4811
1	0,9902	0,9902	0,9901	0,9898	0,9891	0,9871	0,9818	0,9668	39	32,1752	32,0551	31,7457	30,9224	28,8668
2	1,9707	1,9706	1,9703	1,9696	1,9674	1,9611	1,9448	1,8988	40	32,8434	32,7112	32,3691	31,4670	29,2221
3	2,9417	2,9413	2,9407	2,9393	2,9348	2,9218	2,8886	2,7942	41	33,5044	33,3587	32,9812	31,9938	
4	3,9031	3,9025	3,9015	3,8990	3,8912	3,8691	3,8126	3,6510	42	34,1581	33,9977	33,5816	32,5020	
5	4,8551	4,8542	4,8527	4,8487	4,8367	4,8025	4,7162	4,4674	43	34,8046	34,6280	34,1701	32,9905	
6	5,7979	5,7965	5,7943	5,7886	5,7712	5,7220	5,5987	5,2410	44	35,4437	35,2495	34,7463	33,4583	
7	6,7314	6,7294	6,7264	6,7186	6,6947	6,6272	6,4593	5,9698	45	36,0755	35,8619	35,3098	33,9044	
8	7,6557	7,6531	7,6492	7,6388	7,6070	7,5178	7,2971	6,6515	46	36,7000	36,4651	35,8602	34,3275	
9	8,5710	8,5677	8,5627	8,5492	8,5081	8,3934	8,1112	7,2841	47	37,3171	37,0590	36,3969	34,7267	
10	9,4773	9,4731	9,4669	9,4497	9,3978	9,2537	8,9005	7,8658	48	37,9268	37,6433	36,9195	35,1005	
11	10,3747	10,3696	10,3619	10,3405	10,2760	10,0984	9,6638		49	38,5289	38,2178	37,4274	35,4480	
12	11,2632	11,2571	11,2478	11,2215	11,1426	10,9270	10,3999		50	39,1235	38,7823	37,9199	35,7681	
13	12,1430	12,1359	12,1246	12,0927	11,9975	11,7391	11,1074		51	39,7104	39,3365	38,3963		
14	13,0142	13,0058	12,9924	12,9541	12,8402	12,5342	11,7848		52	40,2895	39,8801	38,8558		
15	13,8767	13,8670	13,8512	13,8056	13,6708	13,3117	12,4305		53	40,8607	40,4130	39,2975		
16	14,7306	14,7196	14,7010	14,6472	14,4889	14,0712	13,0428		54	41,4239	40,9347	39,7206		
17	15,5762	15,5637	15,5419	15,4788	15,2943	14,8118	13,6200		55	41,9790	41,4449	40,1239		
18	16,4133	16,3992	16,3740	16,3004	16,0868	15,5329	14,1605		56	42,5257	41,9433	40,5066		
19	17,2422	17,2263	17,1971	17,1119	16,8659	16,2336	14,6625		57	43,0639	42,4293	40,8675		
20	18,0628	18,0451	18,0115	17,9132	17,6314	16,9131	15,1247		58	43,5935	42,9025	41,2056		
21	18,8753	18,8555	18,8169	18,7041	18,3830	17,5702			59	44,1141	43,3624	41,5198		
22	19,6797	19,6576	19,6135	19,4846	19,1203	18,2040			60	44,6257	43,8084	41,8093		
23	20,4760	20,4515	20,4013	20,2544	19,8429	18,8133			61	45,1280	44,2397			
24	21,2645	21,2373	21,1801	21,0134	20,5504	19,3968			62	45,6207	44,6558			
25	22,0450	22,0149	21,9501	21,7614	21,2423	19,9530			63	46,1037	45,0557			
26	22,8177	22,7844	22,7110	22,4982	21,9182	20,4807			64	46,5765	45,4388			
27	23,5827	23,5458	23,4630	23,2236	22,5773	20,9783			65	47,0389	45,8041			
28	24,3399	24,2992	24,2059	23,9372	23,2190	21,4443			66	47,4906	46,1506			
29	25,0896	25,0445	24,9397	24,6389	23,8426	21,8773			67	47,9311	46,4774			
30	25,8316	25,7819	25,6642	25,3283	24,4473	22,2761			68	48,3600	46,7835			
31	26,5660	26,5112	26,3794	26,0052	25,0322				69	48,7768	47,0681			
32	27,2930	27,2325	27,0851	26,6693	25,5964				70	49,1809	47,3302			
33	28,0126	27,9457	27,7812	27,3201	26,1387				71	49,5719				
34	28,7247	28,6510	28,4675	27,9573	26,6581				72	49,9489				
35	29,4294	29,3481	29,1439	28,5804	27,1533				73	50,3114				
36	30,1268	30,0372	29,8101	29,1891	27,6231				74	50,6586				
37	30,8169	30,7181	30,4660	29,7827	28,0661				75	50,9896				

Kapitalisatiefactoren (2% rekenrente)

Mannen

KAPITALISATIEFACTOREN 2%



Leeftijd	1-10	11-20	21-30	31-40	41-50	51-60	61-70	71-80	Leeftijd	1-10	11-20	21-30	31-40	41-50
Looptijd									38	26,4961	26,3644	26,0854	25,3303	23,4320
1	0,9807	0,9806	0,9804	0,9801	0,9793	0,9764	0,9688	0,9464	39	26,9564	26,8142	26,5080	25,6847	23,6392
2	1,9424	1,9420	1,9414	1,9406	1,9378	1,9294	1,9062	1,8383	40	27,4073	27,2537	26,9180	26,0217	23,8234
3	2,8856	2,8848	2,8836	2,8818	2,8761	2,8591	2,8119	2,6747	41	27,8487	27,6827	27,3152	26,3410	
4	3,8105	3,8091	3,8072	3,8042	3,7943	3,7654	3,6855	3,4549	42	28,2809	28,1015	27,6996	26,6422	
5	4,7176	4,7154	4,7126	4,7079	4,6926	4,6484	4,5268	4,1782	43	28,7039	28,5100	28,0711	26,9251	
6	5,6072	5,6039	5,6001	5,5933	5,5712	5,5081	5,3353	4,8440	44	29,1179	28,9083	28,4295	27,1894	
7	6,4796	6,4750	6,4701	6,4608	6,4304	6,3444	6,1105	5,4519	45	29,5229	29,2963	28,7746	27,4349	
8	7,3351	7,3290	7,3229	7,3104	7,2703	7,1573	6,8520	6,0022	46	29,9190	29,6742	29,1064	27,6613	
9	8,1740	8,1663	8,1587	8,1427	8,0911	7,9467	7,5590	6,4952	47	30,3064	30,0417	29,4245	27,8685	
10	8,9966	8,9871	8,9779	8,9577	8,8929	8,7123	8,2311	6,9321	48	30,6851	30,3990	29,7289	28,0565	
11	9,8033	9,7919	9,7808	9,7557	9,6757	9,4542	8,8677		49	31,0551	30,7459	30,0193	28,2255	
12	10,5942	10,5807	10,5676	10,5370	10,4398	10,1720	9,4680		50	31,4166	31,0824	30,2954	28,3758	
13	11,3698	11,3541	11,3387	11,3017	11,1852	10,8656	10,0316		51	31,7696	31,4085	30,5569		
14	12,1302	12,1122	12,0943	12,0500	11,9119	11,5348	10,5579		52	32,1141	31,7240	30,8037		
15	12,8757	12,8554	12,8346	12,7821	12,6199	12,1792	11,0463		53	32,4501	32,0289	31,0355		
16	13,6066	13,5839	13,5600	13,4982	13,3092	12,7986	11,4964		54	32,7778	32,3231	31,2521		
17	14,3232	14,2980	14,2706	14,1985	13,9799	13,3926	11,9082		55	33,0970	32,6064	31,4532		
18	15,0258	14,9980	14,9667	14,8830	14,6317	13,9608	12,2815		56	33,4078	32,8787	31,6387		
19	15,7146	15,6841	15,6485	15,5520	15,2646	14,5028	12,6167		57	33,7102	33,1399	31,8085		
20	16,3898	16,3565	16,3161	16,2055	15,8786	15,0181	12,9143		58	34,0041	33,3898	31,9625		
21	17,0518	17,0155	16,9699	16,8435	16,4735	15,5062			59	34,2895	33,6281	32,1010		
22	17,7008	17,6614	17,6099	17,4663	17,0492	15,9667			60	34,5663	33,8548	32,2241		
23	18,3370	18,2943	18,2363	18,0738	17,6054	16,3992			61	34,8345	34,0695			
24	18,9606	18,9146	18,8494	18,6661	18,1421	16,8031			62	35,0941	34,2721			
25	19,5720	19,5223	19,4492	19,2431	18,6590	17,1781			63	35,3449	34,4624			
26	20,1713	20,1177	20,0358	19,8050	19,1558	17,5240			64	35,5869	34,6401			
27	20,7588	20,7009	20,6095	20,3516	19,6322	17,8404			65	35,8200	34,8052			
28	21,3346	21,2723	21,1702	20,8828	20,0880	18,1275			66	36,0440	34,9575			
29	21,8990	21,8319	21,7183	21,3987	20,5228	18,3855			67	36,2589	35,0969			
30	22,4521	22,3800	22,2536	21,8992	20,9362	18,6147			68	36,4644	35,2234			
31	22,9943	22,9166	22,7763	22,3841	21,3278				69	36,6605	35,3371			
32	23,5256	23,4419	23,2865	22,8533	21,6973				70	36,8470	35,4381			
33	24,0463	23,9562	23,7842	23,3067	22,0444				71	37,0236				
34	24,5565	24,4594	24,2694	23,7441	22,3685				72	37,1903				
35	25,0564	24,9517	24,7421	24,1654	22,6696				73	37,3468				
36	25,5462	25,4332	25,2024	24,5704	22,9472				74	37,4931				
37	26,0261	25,9041	25,6502	24,9587	23,2014				75	37,6289				

De kapitalisatiefactoren zijn bepaald op basis van de overlevingstafels GBM/GBV 2018-2023, 4% rente en 2% inflatie. De contante waarde kan als volgt worden bepaald: kies uit de tabel de kapitalisatiefactor bij de looptijd en de desbetreffende leeftijd (op kapitalisatiedatum) en vermenigvuldig deze factor met de netto jaarschade.

Kapitalisatiefactoren (2% rekenrente)

Vrouwen

Leeftijd	1-10	11-20	21-30	31-40	41-50	51-60	61-70	71-80	Leeftijd	1-10	11-20	21-30	31-40	41-50
Looptijd									38	26,5414	26,4589	26,2491	25,6835	24,2607
1	0,9807	0,9806	0,9805	0,9803	0,9796	0,9776	0,9723	0,9575	39	27,0048	26,9147	26,6843	26,0688	24,5253
2	1,9424	1,9423	1,9420	1,9413	1,9392	1,9330	1,9169	1,8717	40	27,4589	27,3604	27,1079	26,4389	24,7667
3	2,8856	2,8853	2,8847	2,8833	2,8789	2,8662	2,8338	2,7415	41	27,9037	27,7962	27,5198	26,7934	
4	3,8106	3,8101	3,8091	3,8066	3,7991	3,7776	3,7228	3,5658	42	28,3393	28,2220	27,9199	27,1320	
5	4,7178	4,7169	4,7154	4,7116	4,7000	4,6670	4,5838	4,3437	43	28,7660	28,6380	28,3083	27,4545	
6	5,6074	5,6061	5,6040	5,5985	5,5819	5,5347	5,4165	5,0737	44	29,1838	29,0442	28,6850	27,7603	
7	6,4798	6,4780	6,4752	6,4677	6,4449	6,3807	6,2209	5,7549	45	29,5929	29,4407	29,0498	28,0491	
8	7,3354	7,3330	7,3293	7,3194	7,2894	7,2050	6,9963	6,3859	46	29,9933	29,8275	29,4027	28,3204	
9	8,1745	8,1714	8,1667	8,1540	8,1154	8,0077	7,7426	6,9658	47	30,3851	30,2046	29,7435	28,5738	
10	8,9973	8,9934	8,9876	8,9716	8,9232	8,7888	8,4592	7,4939	48	30,7685	30,5721	30,0722	28,8090	
11	9,8042	9,7995	9,7924	9,7726	9,7129	9,5483	9,1456		49	31,1436	30,9299	30,3886	29,0254	
12	10,5955	10,5899	10,5813	10,5571	10,4846	10,2862	9,8011		50	31,5104	31,2781	30,6924	29,2228	
13	11,3715	11,3649	11,3546	11,3255	11,2385	11,0024	10,4250		51	31,8689	31,6167	30,9834		
14	12,1324	12,1248	12,1126	12,0779	11,9747	11,6969	11,0167		52	32,2193	31,9457	31,2614		
15	12,8785	12,8698	12,8555	12,8145	12,6932	12,3696	11,5753		53	32,5616	32,2650	31,5261		
16	13,6102	13,6003	13,5836	13,5356	13,3942	13,0202	12,0999		54	32,8959	32,5746	31,7772		
17	14,3276	14,3165	14,2972	14,2412	14,0776	13,6487	12,5897		55	33,2221	32,8745	32,0143		
18	15,0311	15,0187	14,9964	14,9317	14,7435	14,2547	13,0439		56	33,5404	33,1646	32,2371		
19	15,7210	15,7071	15,6815	15,6071	15,3919	14,8379	13,4618		57	33,8507	33,4448	32,4451		
20	16,3974	16,3819	16,3527	16,2676	16,0229	15,3979	13,8427		58	34,1531	33,7150	32,6382		
21	17,0607	17,0435	17,0103	16,9132	16,6365	15,9344			59	34,4475	33,9751	32,8159		
22	17,7110	17,6920	17,6544	17,5443	17,2326	16,4469			60	34,7340	34,2249	32,9780		
23	18,3487	18,3278	18,2851	18,1607	17,8113	16,9347			61	35,0126	34,4641			
24	18,9740	18,9509	18,9028	18,7626	18,3723	17,3974			62	35,2833	34,6927			
25	19,5870	19,5616	19,5075	19,3501	18,9158	17,8343			63	35,5460	34,9103			
26	20,1881	20,1602	20,0994	19,9232	19,4415	18,2448			64	35,8008	35,1167			
27	20,7774	20,7468	20,6788	20,4820	19,9492	18,6281			65	36,0476	35,3116			
28	21,3552	21,3216	21,2456	21,0265	20,4388	18,9836			66	36,2863	35,4947			
29	21,9216	21,8848	21,8000	21,5567	20,9101	19,3109			67	36,5168	35,6658			
30	22,4769	22,4366	22,3423	22,0727	21,3626	19,6093			68	36,7392	35,8245			
31	23,0213	22,9771	22,8723	22,5744	21,7961				69	36,9532	35,9706			
32	23,5549	23,5066	23,3903	23,0618	22,2102				70	37,1587	36,1039			
33	24,0780	24,0251	23,8964	23,5349	22,6045				71	37,3555				
34	24,5907	24,5329	24,3905	23,9937	22,9785				72	37,5436				
35	25,0933	25,0300	24,8728	24,4381	23,3316				73	37,7227				
36	25,5858	25,5167	25,3433	24,8679	23,6634				74	37,8925				
37	26,0684	25,9929	25,8021	25,2831	23,9733				75	38,0529				

DÁT IS WAT ONS, ONS MAAKT

Oprecht betrokken

Bij ons staat de betrokkene centraal. Altijd. Onze medewerkers zijn zich er dagelijks van bewust dat hun inzet impact heeft op het leven van een ander. Niet alleen geld is belangrijk, ook niet-materiële zaken krijgen aandacht. Zoals toekomstvisie, geluk, rust, en ontplooiing. We hebben oog voor de rationale én emotionele kant van de betrokkene.

Onafhankelijk

De Bureaus werkt onafhankelijk en onpartijdig. In letselschadezaken zijn er vaak meerdere partijen, met verschillende belangen. Daar staan wij boven. Daarom ben je bij ons aan het juiste adres voor onafhankelijk advies.

Positief

Wij denken in kansen, niet in belemmeringen. En gaan altijd voor de win-win. Deze positieve instelling zie je terug bij onze medewerkers; ze hebben plezier in hun werk. Dat voelen andere collega's én onze opdrachtgevers.

Transparant

Alles wat we doen, elke handeling, elk advies, elke stap in het traject, is te controleren en te verdedigen. Onze adviezen schrijven we bovendien zo dat het voor alle partijen begrijpelijk is.

Vernieuwend

Wij zijn geen grijze muizen. Dat zie je aan onze website. Daarnaast zijn we continu bezig om verbeteringen aan te kaarten of door te voeren om de processen binnen de letselschademarkt verder te optimaliseren.



Herstelversnellers

Te vaak moeten we in letselschadeprocessen wachten. Op medische informatie, een derde partij of simpelweg op elkaar. Door niet langer te wachten, maar met een frisse blik te kijken naar wat er nodig is om wachttijden te voorkomen of te ontlopen, komen we tot een sneller en beter resultaat voor alle partijen. **Onze belofte ...** kortere herstelprocessen en zorgen dat betrokkene **eerder de hulp** krijgt die hij verdient, zodat deze zo snel mogelijk weer de regie over zijn eigen leven krijgt.

Herstelcoaches • Herstelartsen
Arbeidsdeskundigen • Jeugdprofessionals
 Carrouselintake • Carrouselintake ZZP

Medisch Advies

Bij de Bureaus vinden wij het belangrijk dat onze **medische adviezen** ook voor niet-medici begrijpelijk zijn. Indien mogelijk zal onze adviseur het medisch advies daarom **illustreeren** met een medische illustratie van het letsel. **Persoonlijk contact** met de medisch adviseur is voor ons de normaalste zaak van de wereld. Opdrachtgevers en betrokkenen, we zien ze graag op onze locatie in Utrecht of via Teams of telefoon!

Medisch adviseurs
 Rechtsbijstand • WA • 1MA

Analyse & Rekenen

Of het nu gaat om verlies aan arbeidsvermogen, pensioenschade of een andere schadecomponent, onze rekenkundig experts maken een **onafhankelijke berekening** voor je aan de hand van de door jou gestuurde uitgangspunten. Hier ben je aan het goede adres voor het maken van een letselschadeberekening, bedrijfseconomische analyse en voor het RekenProgramma®. Werken met cijfers vereist dat er met **precisie** gewerkt wordt en dat is ook de reden dat wij werken volgens het **4-ogen principe**, waarbij een extra controle op de nauwkeurigheid plaatsvindt.

Rekenkundig experts
 Bedrijfseconomische analyse • Letselschadeberekeningen • Het RekenProgramma®





Norbert Gulben



Joy van der Pol



Rebecca Russell



Meyke van Emst



Francie Peters



Merle van Groenigen



Frouke Lanens



Yvette van Noort



Petra Verbeeten-DeJins



Frieda Schut-Mijagers



Gaya de Lang



Paul van Vlianderen



Stijn Duijf



Eriks-Jan Bakker



Oliver Smart



Frédérique van Plassen



Claudia Bouthra



Ijoun Oulfaik



Jamie Baaij



Rinske van Ergelelen



René Stoop





Sophie Ouweland



Anneliek van Oerweld



Hester Madenven



Annika Verhoeven



Ellen van den Berg



Ina van Brake



Robert Withagen



Willy Huijbert-Elsveen



Marieke de Jongh-Bijl



Janneke Vink



Natalie Akbulut-Tuizer



Marco Molina



Jacqueline van der Vliet



Pauline Heerdt

Team van de Bureaus

Duurzaam drukwerk met FSC® gecertificeerd papier

Bomen kappen in de tropen en toch het bos beschermen lijkt een tegenstelling, maar dat is het niet. Een FSC-gecertificeerd bos wordt opgedeeld in percelen, ofwel jaarvakken. Uit een perceel wordt maar een beperkt aantal bomen gekapt, vaak maar een of twee bomen per hectare. Hierna wordt het gehele perceel gemiddeld 30 jaar met rust gelaten om te herstellen. Zo blijft het bos gezond. Ieder jaar levert een ander perceel van het bos het gewenste hout. Hoe meer duurzaam hout we in projecten gebruiken, hoe groter het totale gebied dat we waarde kunnen geven als bos en op die manier kunnen beschermen.

Bron: nl.fsc.org



Deze RekenHulp is een uitgave van de Bureaus B.V.

de Bureaus B.V.
Europalaan 500 (4e verdieping)
3526 KS Utrecht
Mail ons op: info@debureaus.nl
T 030 – 204 10 00

www.debureaus.nl

Copyright® 2026 de Bureaus B.V.
Uitgever: de Bureaus B.V.
Editie: 15e editie

Disclaimer

Alle rechten voorbehouden.

© 01/2026 De RekenHulp® is een uitgave van de Bureaus BV.

De samenstellers van de RekenHulp hebben de grootst mogelijke zorgvuldigheid betracht bij het verzamelen en weergeven van de juiste gegevens. De Bureaus aanvaardt echter geen enkele aansprakelijkheid voor eventuele fouten of omissies.



Zoals ieder jaar was het weer een hele klus om de Rekenhulp samen te stellen. Dank aan Erik-Jan Bakker voor het verzamelen van alle relevante informatie. Dank aan Suzanne van der Biezen voor de vormgeving. In deze digitale tijden is het best bijzonder dat zoveel mensen nog met dit boekje op pad gaan. We hebben overwogen om alleen een digitale uitgave te maken, maar van heel veel mensen krijgen we terug dat ze het fijn vinden om de Rekenhulp er even bij te kunnen pakken als ze zeker willen weten hoe het ook al weer zit.

Of dit de allerlaatste keer is dat de Rekenhulp in deze vorm verschijnt kan ik niet voorspellen. Vooruitgang gaat soms sneller dan je denkt.

Ik wens jullie in ieder geval veel plezier van deze editie!



Francie Peters

Directeur de Bureaus



RekenHulp 2026 is een uitgave van de Bureaus

de Bureaus BV
Postbus 14
3500 AA Utrecht
T 030 204 10 00
E rekenen@debureaus.nl

www.debureaus.nl

   @debureaus

Analyse & Rekenen · Herstelversnellers · Medisch Advies

