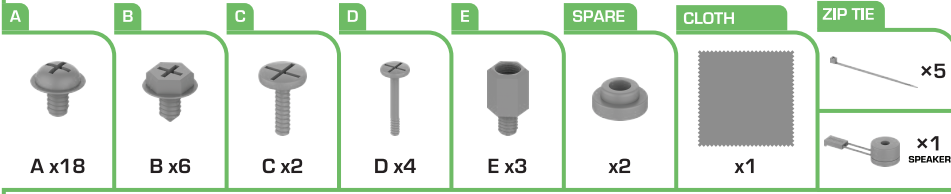


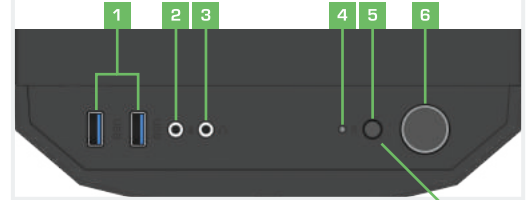
Signum SG1Q EVO TG ARGB

Accessories / Dołączone akcesoria



PANEL I/O

1. USB ports/
Wejścia USB
2. Microphone port/
Wtyczka mikrofonu
3. Headphone port/
Wtyczka słuchawek
4. HDD, SSD LED/
Dioda HDD, SSD
5. Reset button/
Przycisk resetu
or / lub
LED button/
Przycisk LED
6. Power button/
Przycisk zasilania



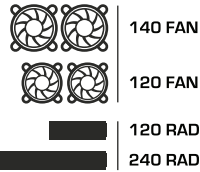
1. Overview / Przegląd

REAR / TYŁ

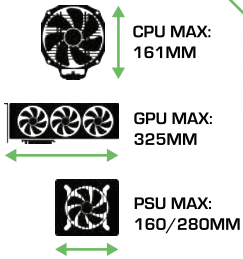


TOP FILTER / FILTR GÓRNY

TOP / GÓRA



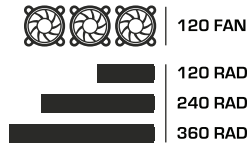
PSU FILTER / FILTR ZASILACZA



PSU CHAMBER / KOMORA ZASILACZA



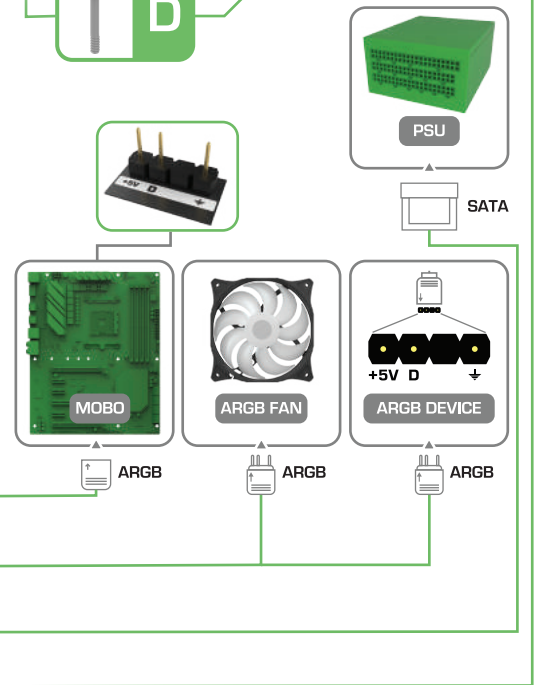
FRONT / PRZÓD



FRONT FILTERS / FILTRY PRZEDNIE






2. Panel removal / Zdejmowanie paneli



EN: Connecting built-in ARGB controller to motherboard in order to control ARGB lighting by motherboard's software will deactivate LED button on case I/O panel.

PL: Podłączenie zintegrowanego kontrolera ARGB do płyty głównej w celu kontroli oświetlenia za pomocą oprogramowania płyty głównej zdeaktywuje przycisk LED na panelu I/O obudowy.

3. Hardware installation / Montaż sprzętu



4. Front panel removal / Zdejmowanie panela przedniego



5. Dust filters / Filtry przeciwkurzowe

