



AIMS SAAS Manager-app

Aanmelding nieuwe gebruiker

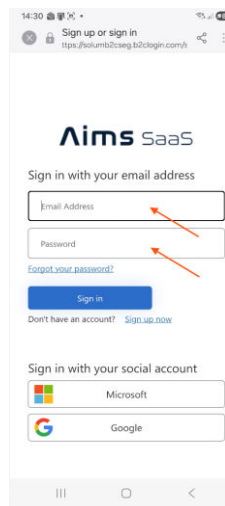
Uitsluitend gebruikers die aangemeld zijn in de AIMS SAAS Portal (<https://eu.common.solumesl.com/>) kunnen gebruik maken van de app.

1. Download en installeer de app via:

App Store: <https://apps.apple.com/nl/app/solum-aims-manager/id1602506132>

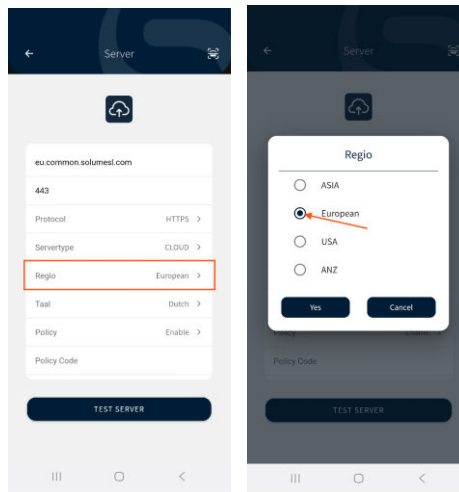
Google Play: <https://play.google.com/store/apps/details?id=com.solum.aimsmanager&hl=nl>

2. Log in met de login gegevens van de AIMS SAAS Portal van de gebruiker

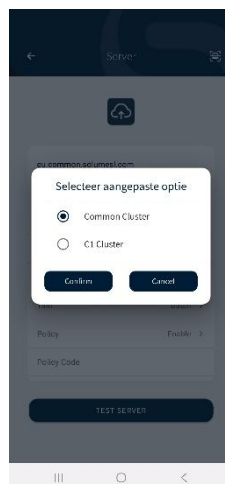


Gebruikers zijn of worden aangemaakt door gebruikers op het level IT-Manager. Informeer bij deze indien de login-gegevens niet bekend zijn.

3. Kies en klik op Regio: European



4. Kies vervolgens de optie: Common Cluster



Het is van belang dat hier de juiste optie wordt geselecteerd. Indien deze instelling niet goed staat, dan krijg u een **UNAUTHORIZED** - melding

Click tot slot op Confirm

U kunt nu gebruik maken van uw app.

- voor jouw winkel of gebruikersprofiel, zijn zichtbaar op je telefoon.

U kunt op uw AIMS SAAS Portal uitgebreide informatie en handleidingen terugvinden.

Ga naar het menu **USER MANUALS** en klik bovenaan de pagina op [Click here to access the new manual](#). Of klik hier op: <https://eu.common.solumesl.com/docs/>

Als u uw browser op vertalen in Nederlands zet, heeft u een keurig overzichtelijke en complete handleiding